



Schwellenkorporation Hasliberg

Jahresrechnung 2018

Nach HRM2

INHALTSVERZEICHNIS

1	BERICHTERSTATTUNG	3
2	ECKDATEN	4
2.1	Übersicht	4
2.2	Selbstfinanzierung / Finanzierungsergebnis	5
2.3	Gestufter Erfolgsausweis	6
3	BILANZ	7
4	FUNKTIONEN	8
4.1	Erfolgsrechnung	8
4.2	Investitionsrechnung	8
5	SACHGRUPPEN	9
5.1	Erfolgsrechnung	9
5.2	Investitionsrechnung	10
6	GELDFLUSSRECHNUNG	11
7	ANTRAG DER EXEKUTIVE	13
8	BESTÄTIGUNGSBERICHT	14
9	GENEHMIGUNG DER JAHRESRECHNUNG	15
10	ANHANG	16
10.1	Regelwerk	16
10.1.1	Angewendetes Regelwerk	16
10.1.2	Bewertung Finanzvermögen	16
10.1.3	Bewertung Verwaltungsvermögen	16
10.1.4	Aktivierungsgrenze	16
10.1.5	Bestehendes Verwaltungsvermögen	16
10.2	Grundlagen der Jahresrechnung	17
10.3	Eigenkapitalnachweis	18
10.4	Rückstellungsspiegel	19
10.5	Beteiligungsspiegel	20
10.6	Gewährleistungsspiegel	21
10.7	Anlagespiegel	22
10.8	Kreditkontrolle	25
10.8.1	Verpflichtungskredite für Investitionen	25
10.8.2	Nachkredite	25
11	DETAILS ZUR RECHNUNG	26 - 36

1 BERICHTERSTATTUNG

Allgemeines

Die Jahresrechnung 2018 wurde nach dem Rechnungslegungsmodell HRM2 gemäss Art. 70 Gemeindegesetz (GG, BSG 170.11) erstellt. Zum Einsatz gelangte die Software „Geosoft“ betrieben von der Axians RUF Informatik AG. Für die Rechnungsführung ist Haslital Treuhand GmbH, vertreten durch Michael Hubler, im Amt seit 01.01.2018, zuständig. Die Jahresrechnung 2017 wurde zu Vergleichszwecken auf HRM2 umgeschlüsselt.

Erfolgsrechnung

Die Jahresrechnung 2018 schliesst mit einem **Ertragsüberschuss** von **CHF 218'567.65** ab. Dies entspricht gegenüber dem Budget 2018 einer **Besserstellung** von **CHF 113'317.65**. Der **Bilanzüberschuss** beträgt per 31.12.2018 **CHF 1'547'835.50**.

Die Besserstellung ist vor allem auf die geringeren Kosten beim Personal- und den Unterhaltskosten bei den Bächen zurückzuführen. Auf der Einnahmeseite wurden gegenüber dem Budget 2018 mehr Einnahmen der Schwellentelleneinnahmen verbucht und die Schlussabrechnung vom Unwetter 2016 ergab mehr Subventionen vom Kanton Bern, als dies zu erwarten war. Mit der Revision der Gemeindeverordnung, welche seit 01.05.2016 in Kraft ist, dürfen Schwellenkorporationen keine zusätzlichen Abschreibungen mehr vornehmen. Deshalb konnten in der Jahresrechnung 2018 keine zusätzlichen Abschreibungen auf dem Verwaltungsvermögen gemacht werden.

Investitionsrechnung

Die Nettoinvestitionen im Jahr 2018 belaufen sich auf CHF 23'599.60. Davon betreffen CHF 11'888.85 das Projekt Sammler Teifbächli und CHF 11'710.75 das Projekt Hochwasserschutz Milibächli. Beide Anlagen wurden als Anlagen in Bau bilanziert und auf diesen Positionen dürfen gemäss HRM2 keine Abschreibungen verbucht werden.

Bilanz

Die **Bilanzsumme** beträgt **per 31.12.2018 CHF 1'561'069.45** (Vorjahr: CHF 1'376'823.10). Die Zunahme von CHF 184'246.35 ist unter anderem auf die neue Abschreibungspraxis nach HRM2 zurückzuführen. Investitionen werden nach Inbetriebnahme linear nach Nutzungsdauern abgeschrieben. Die getätigte Nettoinvestition der beiden Projekte Sammler Teifbächli und Hochwasserschutz Milibächli sind in der Projektierungsphase und werden deshalb noch nicht abgeschrieben. Die Bauarbeiten haben noch nicht begonnen. Der Gewinn im Jahr 2018 von über CHF 200'000, welcher dem Eigenkapital gutgeschrieben wird, führt ebenso dazu, dass die Bilanzsumme gewachsen ist. Das **Verwaltungsvermögen per 31.12.2018** nach Abschreibungen beträgt **CHF 418'693.05**. Die flüssigen Mittel haben um CHF 439'577.20 auf CHF 1'105'024.80 zugenommen. Dies einerseits wegen dem hohen Gewinn und andererseits der Schlussabrechnung vom Unwetter 2016. Das **Eigenkapital** beläuft sich auf **CHF 1'547'835.50**.

Nachkredite

Total:	CHF	25'384.35
davon:		
gebunden	CHF	0.00
SK Kompetenz	CHF	25'384.35
zu beschliessen	CHF	0.00

2 ECKDATEN

2.1 Übersicht

	Rechnung 2018	Budget 2018	Rechnung 2017
Jahresergebnis ER Gesamthaushalt	218'567.65	105'250.00	31'001.60
Schwellenbeiträge	423'632.10	405'000.00	447'893.70
Nettoinvestitionen	23'599.60	80'000.00	13'440.00
Bestand Finanzvermögen	1'142'376.40		925'287.85
Bestand Verwaltungsvermögen Gesamthaushalt	418'693.05		451'535.25
Fremdkapital	13'233.95		47'555.25
Eigenkapital	1'547'835.50		1'329'267.85
Bilanzüberschuss	1'547'835.50		1'329'267.85

2.2 Selbstfinanzierung / Finanzierungsergebnis

Rechnung 2018 Budget 2018 Rechnung 2017

90	Ergebnis Gesamthaushalt	218'567.65	105'250.00	31'001.60
33	Abschreibung Verwaltungsvermögen	56'441.80	56'900.00	50'170.60
35	Einlagen in Fonds und Spezialfinanzierungen			
45	Entnahmen aus Fonds und Spezialfinanzierungen			
364	Wertberichtigung Darlehen Verwaltungsvermögen			
365	Wertberichtigung Beteiligungen Verwaltungsvermögen			
366	Abschreibungen Investitionsbeiträge			
383	Zusätzliche Abschreibungen		23'100.00	
389	Einlagen in das Eigenkapital			
489	Entnahmen aus dem Eigenkapital			
	Selbstfinanzierung	275'009.45	185'250.00	81'172.20

Nettoinvestitionen

5	Investitionsausgaben	106'554.40	300'000.00	87'359.60
6	Investitionseinnahmen	82'954.80	220'000.00	73'919.60
	Nettoinvestitionen	23'599.60	80'000.00	13'440.00
	Finanzierungsergebnis	251'409.85	105'250.00	67'732.20

2.3 Gestufter Erfolgsausweis

		Rechnung 2018	Budget 2018	Rechnung 2017
30	Personalaufwand	45'885.40	77'000.00	42'305.00
31	Sach- und übriger Betriebsaufwand	140'704.50	204'800.00	857'947.75
33	Abschreibungen Verwaltungsvermögen	56'441.80	80'000.00	50'170.60
34	Zinsen	0.00	2'000.00	0.00
38	Gemeindebeiträge	12'553.85	0.00	278'090.65
	Betrieblicher Aufwand	255'585.55	363'800.00	1'227'514.00
40	Fiskalertrag	423'632.10	405'000.00	447'893.70
41	Regalien und Konzessionen	0.00	0.00	0.00
42	Entgelte	0.00	0.00	0.00
43	Diverse Rückerstattungen	627.90	0.00	6'202.65
45	Gemeindebeiträge	5'531.35	28'000.00	163'391.05
46	Kantonsbeiträge	44'361.85	36'000.00	641'028.20
47	Durchlaufende Beiträge	0.00	0.00	0.00
	Betrieblicher Ertrag	474'153.20	469'050.00	1'258'515.60
	Ergebnis aus betrieblicher Tätigkeit	218'567.65	105'300.00	31'001.60
34	Finanzaufwand	0.00	0.00	0.00
44	Finanzertrag	0.00	50.00	0.00
	Ergebnis aus Finanzierung	0.00	50.00	0.00
	Operatives Ergebnis	218'567.65	105'250.00	31'001.60
38	Ausserordentlicher Aufwand	0.00	0.00	0.00
48	Ausserordentlicher Ertrag	0.00	0.00	0.00
	Ausserordentliches Ergebnis	0.00	0.00	0.00
	Gesamtergebnis Erfolgsrechnung	218'567.65	105'250.00	31'001.60

3 BILANZ

		31.12.2018	31.12.2017
1	Aktiven	1'561'069.45	1'376'823.10
10	Finanzvermögen	1'142'376.40	925'287.85
100	Flüssige Mittel u. kurzfrist. Geldanlagen	1'105'024.80	665'447.60
101	Forderungen	37'351.60	259'840.25
14	Verwaltungsvermögen	418'693.05	451'535.25
140	Sachanlagen VV	418'693.05	451'535.25
2	Passiven	1'561'069.45	1'376'823.10
20	Fremdkapital	13'233.95	47'555.25
200	Laufende Verbindlichkeiten	11'111.70	47'555.25
204	Passive Rechnungsabgrenzung	2'122.25	0.00
29	Eigenkapital	1'547'835.50	1'329'267.85
299	Bilanzüberschuss	1'547'835.50	1'329.267.85

4 FUNKTIONEN

4.1 Erfolgsrechnung

Rechnung 2018		Budget 2018		Rechnung 2017	
Aufwand	Ertrag	Aufwand	Ertrag	Aufwand	Ertrag
255'585.55	474'153.20	383'800.00	469'050.00	1'227'514.00	1'258'515.60
218'567.65		105'250.00		31'001.60	

Kommentar

Die Abweichung, resp. die Besserstellung von CHF 113'317.65 der Jahresrechnung 2018 gegenüber dem Budget 2018 ist zurückzuführen auf:

Minderaufwand

- keine Vornahme zusätzliche Abschreibungen gemäss GV (gültig ab 01.05.2016); ausmachend CHF 23'100 sowie keinen Abschreibungen auf den Projektkosten; ausmachend CHF 2'000.
- weniger Personalaufwand, wegen geringerer Unterhaltsarbeiten an den Bächen, ausmachend CHF 31'114.60.
- weniger Unterhaltsarbeiten an den Bächen, ausmachend CHF 71'385.65

Mehraufwand

- Dienstleistungen Dritter – Im Jahr 2018 wurde eine Homepage für die Schwellenkorporation Hasliberg erstellt (www.schwellenkorporation-hasliberg.ch). Der Aufwand dafür beträgt CHF 3'500.

Mehrerträge

- Schwellenbeiträge; ausmachend CHF 18'632.10.

4.2 Investitionsrechnung

Rechnung 2018		Budget 2018		Rechnung 2017	
Ausgaben	Einnahmen	Ausgaben	Einnahmen	Ausgaben	Einnahmen
106'554.40	82'954.80	300'000.00	220'000.00	87'359.60	73'919.60
Netto	23'599.60	Netto	80'000.00	Netto	13'440.00

5 SACHGRUPPEN

5.1 Erfolgsrechnung

	Rechnung 2018		Budget 2018		Rechnung 2017	
	Aufwand	Ertrag	Aufwand	Ertrag	Aufwand	Ertrag
3 Aufwand	255'585.55		363'800.00		1'227'514.00	
30 Personalaufwand	45'885.40		77'000.00		42'305.00	
31 Sach- und übriger Betriebsaufwand	140'704.50		204'800.00		857'947.75	
33 Abschreibungen Verwaltungsvermögen	56'441.80		80'000.00		50'170.60	
34 Finanzaufwand	0.00		2'000.00		0.00	
36 Gemeindebeiträge	12'553.85		0.00		278'090.65	
4 Ertrag		474'153.20		469'050.00		1'258'515.60
40 Fiskalertrag		423'632.10		405'000.00		447'893.70
42 Entgelte		0.00		0.00		0.00
43 Diverse Rückerstattungen		627.90		0.00		6'202.65
44 Finanzertrag		0.00		50.00		
45 Gemeindebeiträge		5'531.35		28'000.00		163'391.05
46 Kantonsbeiträge		44'361.85		36'000.00		641'028.20
9 Abschlusskonten	218'567.65		105'250.00		31'001.60	
90 Abschluss Erfolgsrechnung	218'567.65		105'250.00		31'001.60	

5.2 Investitionsrechnung

	Rechnung 2018		Budget 2018		Rechnung 2017	
	Ausgaben	Einnahmen	Ausgaben	Einnahmen	Ausgaben	Einnahmen
Investitionsausgaben	106'554.40		300'000.00		87'359.60	
50 Sachanlagen	106'554.40		300'000.00		87'359.60	
Investitionseinnahmen		82'954.80		220'000.00		73'919.60
63 Investitionsbeiträge für eigene Rechnung		82'954.80		220'000.00		73'919.60
59 Übertrag an Bilanz	82'954.80		220'000.00		73'919.60	
69 Übertrag an Bilanz		106'554.40		300'000.00		87'359.60
Nettoinvestitionen	23'599.60		80'000.00		13'440.00	

6 GELDFLUSSRECHNUNG

Bezeichnung	CHF 2018
Geldfluss aus betrieblicher Tätigkeit	
Ertragsüberschuss / (-) Aufwandüberschuss	218'567.65
Abschreibungen Verwaltungsvermögen	56'441.80
Abschreibungen Investitionsbeiträge	0.00
Einlagen in das Eigenkapital	0.00
(-) Entnahmen aus dem Eigenkapital	0.00
Verluste aus Verkauf Finanzanlagen FV und Übertragung Finanzanlagen FV ins VV / (-) Gewinne aus Verkauf Finanzanlagen FV	0.00
Verluste aus Verkauf Sachanlagen FV und Übertragung Sachanlagen FV ins VV / (-) Gewinne aus Verkauf Sachanlagen FV	0.00
Wertberichtigungen Anlagen FV / (-) Wertberichtigungen Anlagen FV	0.00
Wertberichtigungen Darlehen/Beteiligungen VV	0.00
(-) Aufwertung VV	0.00
(-) Zunahme/Abnahme Forderungen	222'488.65
Abnahme/(-) Zunahme Vorräte	0.00
Abnahme/(-) Zunahme aktive Rechnungsabgrenzungen	0.00
(-) Abnahme/Zunahme Laufende Verbindlichkeiten	-36'443.55
(-) Abnahme/Zunahme kurzfr. Rückstellungen	0.00
(-) Abnahme/Zunahme passive Rechnungsabgrenzungen	2'122.25
(-) Abnahme/Zunahme langfr. Rückstellungen	0.00
Zunahme/(-) Abnahme übrige Spezialfinanzierungen	0.00
Geldfluss aus betrieblicher Tätigkeit	463'176.80
Geldfluss aus Investitionstätigkeit	
Zahlungen für Nettoinv. Sachanlagen + Immat. Anlagen+ Investitionsbeiträge VV	-23'599.60
(-) Auszahlungen für Darlehen/Beteiligungen VV	0.00
Einzahlung für Darlehen/Beteiligungen VV	0.00
(-) Kauf Sachanlagen FV	0.00
Verkauf Sachanlagen FV	0.00
(-) Investitionen Sachanlagen FV	0.00
(-) Kauf kurzfristige Finanzanlagen FV	0.00
Verkauf kurzfristige Finanzanlagen FV	0.00

(-) Kauf langfristige Finanzanlagen FV	0.00
Verkauf langfristige Finanzanlagen FV	0.00
Geldfluss aus Investitionstätigkeit	-23'599.60
Geldfluss aus Finanzierungstätigkeit	
Zunahme/ (-) Abnahme Kontokorrente mit Dritten	0.00
Aufnahme kurzfristige Finanzverbindlichkeiten	0.00
(-) Rückzahlung kurzfristige Finanzverbindlichkeiten	0.00
Aufnahme langfristige Finanzverbindlichkeiten	0.00
(-) Rückzahlung langfristige Finanzverbindlichkeiten	0.00
(-) Abnahme/Zunahme Stiftungen, Legate, Zuwendungen im FK sowie Fonds im FK	0.00
Geldfluss aus Finanzierungstätigkeit	0.00
Total Geldfluss (alle)	439'577.20
Bestand Flüssige Mittel und kurzfristige Geldanlagen 1.1.	665'447.60
Bestand Flüssige Mittel und kurzfristige Geldanlagen 31.12.	1'105'024.80
<i>Kontrollrechnung: Differenz</i>	<i>0.00</i>

Die Geldflussrechnung wird auf der Grundlage des Fonds «Netto-flüssige-Mittel» erstellt.

Der Fonds besteht aus den flüssigen Mittel aus Kassen-, Post-, Bankguthaben sowie den geldnahen Mitteln abzüglich der kurzfristigen Finanzverbindlichkeiten auf Sicht (< 90 Tage).

7 ANTRAG DER EXEKUTIVE

GENEHMIGUNG:

Gemäss Art. 71 GV (170.111) verabschiedet der Vorstand der Schwellenkorporation die Jahresrechnung 2018 der Schwellenkorporation Hasliberg:


ERFOLGSRECHNUNG	Aufwand Gesamthaushalt	CHF	255'585.55
	Ertrag Gesamthaushalt	CHF	474'153.20
	Ertragsüberschuss	CHF	218'567.65
INVESTITIONSRECHNUNG	Ausgaben	CHF	106'554.40
	Einnahmen	CHF	82'954.80
	Nettoinvestitionen	CHF	23'599.60

ANTRAG:

Der Mitgliederversammlung wird beantragt, die Jahresrechnung 2018 zu genehmigen.

Hasliberg, 28.02.2019


Schwellenkorporation Hasliberg



Heinz von Weissenfluh
Präsident



Ruth Moor
Sekretärin



Michael Hubler
Finanzverwalter

Bericht des Rechnungsprüfungsorgans der Schwellenkorporation Hasliberg zur Jahresrechnung 2018

An die Mitgliederversammlung der Schwellenkorporation

Als Rechnungsprüfungsorgan haben wir die Jahresrechnung der Schwellenkorporation Hasliberg, bestehend aus Berichterstattung, Bilanz, Erfolgsrechnung, Investitionsrechnung, Geldflussrechnung und Anhang für das am 31. Dezember 2018 abgeschlossene Rechnungsjahr geprüft. Die Prüfungsarbeiten wurden am 25.04.2019 beendet.

Verantwortung des Vorstandes der Schwellenkorporation

Der Vorstand ist für die Aufstellung der Jahresrechnung in Übereinstimmung mit den kantonalen und kommunalen gesetzlichen Vorschriften verantwortlich. Diese Verantwortung beinhaltet die Ausgestaltung, Implementierung und Aufrechterhaltung eines internen Kontrollsystems mit Bezug auf die Aufstellung der Jahresrechnung, die frei von wesentlichen falschen Angaben als Folge von Verstössen oder Irrtümern ist. Darüber hinaus ist der Vorstand für die Anwendung sachgemässer Rechnungslegungsmethoden sowie die Vornahme angemessener Schätzungen verantwortlich.

Verantwortung des Rechnungsprüfungsorgans Fankhauser & Partner AG

Unsere Verantwortung ist es, aufgrund unserer Prüfung ein Prüfungsurteil über die Jahresrechnung abzugeben. Wir haben unsere Prüfung in Übereinstimmung mit den gesetzlichen Vorschriften und der Arbeitshilfe für Rechnungsprüfungsorgane (AH RPO, Ausgabe 2016) vorgenommen. Die Prüfung haben wir so zu planen und durchzuführen, dass wir hinreichende Sicherheit gewinnen, ob die Jahresrechnung frei von wesentlichen falschen Angaben ist.

Eine Prüfung beinhaltet die Durchführung von Prüfungshandlungen zur Erlangung von Prüfungsnachweisen für die in der Jahresrechnung enthaltenen Wertansätze und sonstigen Angaben. Die Auswahl der Prüfungshandlungen liegt im pflichtgemässen Ermessen des Prüfers. Dies schliesst eine Beurteilung der Risiken wesentlicher falscher Angaben in der Jahresrechnung als Folge von Verstössen oder Irrtümern ein. Bei der Beurteilung dieser Risiken berücksichtigt der Prüfer das interne Kontrollsystem, soweit es für die Aufstellung der Jahresrechnung von Bedeutung ist, um die den Umständen entsprechenden Prüfungshandlungen festzulegen, nicht aber um ein Prüfungsurteil über die Wirksamkeit des internen Kontrollsystems abzugeben. Die Prüfung umfasst zudem die Beurteilung der Angemessenheit der angewandten Rechnungslegungsmethoden, der Plausibilität der vorgenommenen Schätzungen sowie eine Würdigung der Gesamtdarstellung der Jahresrechnung. Wir sind der Auffassung, dass die von uns erlangten Prüfungsnachweise eine ausreichende und angemessene Grundlage für unser Prüfungsurteil bilden.

Prüfungsurteil

Nach unserer Beurteilung entspricht die Jahresrechnung für das am 31. Dezember 2018 abgeschlossene Rechnungsjahr den kantonalen und kommunalen gesetzlichen Vorschriften.

Berichterstattung aufgrund weiterer gesetzlicher Vorschriften

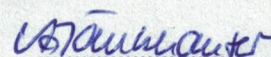
Wir bestätigen, dass wir die Anforderungen an die Befähigung gemäss Art. 123 GV und die besonderen Voraussetzungen gemäss Art. 124 GV erfüllen und keine mit unserer Unabhängigkeit nicht vereinbare Sachverhalte vorliegen. Wir beantragen, die Jahresrechnung per 31. Dezember 2018 mit Aktiven und Passiven von CHF 1'561'069.45 und einem Ertragsüberschuss von CHF 218'567.65 zu genehmigen.

Huttwil, 25.04.2019

Das Rechnungsprüfungsorgan

Fankhauser & Partner AG


Leitender Revisor



9 GENEHMIGUNG DER JAHRESRECHNUNG

Das beschlussfassende Organ der Schwellenkorporation Hasliberg hat die Jahresrechnung 2018 am 03.06.2019 gemäss dem vorstehenden Antrag des Vorstandes der Schwellenkorporation Hasliberg vom 04.03.2019 genehmigt.

Hasliberg, 04.06.2019

Schwellenkorporation Hasliberg

Heinz von Weissenfluh
Präsident

Ruth Moor
Sekretärin

10 ANHANG

10.1 Regelwerk

10.1.1 Angewendetes Regelwerk

Der Rechnungsabschluss der Schwellenkorporation Hasliberg ist in Übereinstimmung mit den geltenden kantonalen gesetzlichen Grundlagen erstellt worden.

Gemeindegesezt (GG, BSG 170.11)

Gemeindeverordnung (GV, BSG 170.111)

Direktionsverordnung über den Finanzhaushalt der Gemeinden (FHDV, BSG 170.511)

Diese orientieren sich gemäss Art. 70 Absatz 1 GG am Harmonisierten Rechnungslegungsmodell für die Kantone und Gemeinden, HRM2, laut Handbuch der Konferenz der Kantonalen Finanzdirektoren. Die kantonalen Bestimmungen weichen in einzelnen Bereichen von den Empfehlungen des HRM2 ab. Das Amt für Gemeinden und Raumordnung stellt eine Auflistung dieser Ausnahmen zur Verfügung unter www.be.ch/gemeinden > Rubrik Gemeindefinanzen > HRM2 > Praxishilfen.

10.1.2 Bewertung Finanzvermögen

Vermögenswerte im Finanzvermögen werden bilanziert, wenn sie einen künftigen Nutzen erbringen und ihr Wert verlässlich ermittelt werden kann. Sie werden bei erstmaliger Bilanzierung zu Anschaffungs- bzw. Herstellungskosten bilanziert. Entstehen der Gemeinde keine Kosten, wird zum Verkehrswert zum Zeitpunkt des Zugangs bilanziert. Folgebewertungen erfolgen zum Verkehrswert am Bilanzstichtag, wobei eine systematische Neubewertung bei Liegenschaften mit Ausnahme von Baurechten alle fünf Jahre oder bei Änderung des amtlichen Werts, bei allen anderen Vermögenswerten jährlich erfolgt. Die Bilanzwerte sind bei eingetretenen dauerhaften Wertminderungen oder Verlusten sofort zu berichtigen.

Die Schwellenkorporation Hasliberg verfügt über kein Finanzvermögen welches nach Anhang 1 GV zu bewerten ist.

10.1.3 Bewertung Verwaltungsvermögen

Vermögenswerte im Verwaltungsvermögen werden bilanziert, wenn sie einen künftigen mehrjährigen öffentlichen Nutzen hervorbringen und ihr Wert verlässlich ermittelt werden kann. Sie werden zu Anschaffungs- bzw. Herstellkosten nach der Nettomethode bilanziert und nach der definierten Nutzungsdauer linear abgeschrieben. Entstehen der Gemeinde keine Kosten, wird zum Verkehrswert zum Zeitpunkt des Zugangs bilanziert. Die Bilanzwerte sind bei eingetretenen dauerhaften Wertminderungen oder Verlusten sofort zu berichtigen. Die geltenden Anlagekategorien und Nutzungsdauern sind in Anhang 2 GV umschrieben.

10.1.4 Aktivierungsgrenze

Allgemeiner Haushalt CHF 25'000.00

10.1.5 Bestehendes Verwaltungsvermögen

Das Verwaltungsvermögen der Schwellenkorporation Hasliberg wurde per 31.12.2017 nicht abgeschrieben. Das per 31.12.2017 bestehende Verwaltungsvermögen wird über die kommenden acht Jahre linear abgeschrieben.

10.2 Grundlagen der Jahresrechnung

Als Grundlage für die Jahresrechnung 2018 dienen das Budget 2018 und die Vorjahresrechnung 2017.

Genehmigung/Prüfung:

	Budget 2018	Jahresrechnung 2017
Vorstand	23.10.2017	05.03.2018
Bestätigungsbericht RPO		20.03.2018
Mitgliederversammlung	15.12.2017	12.06.2018

10.3 Eigenkapitalnachweis

in Tausend CHF

Eigenkapital per 01.01.2018		Veränderungsnachweis		Eigenkapital per 31.12.2018				
CHF		Erhöhung (+) durch		CHF				
		Reduktion (-) durch		CHF				
29	Eigenkapital	1'329		218		29	Eigenkapital	1'547
299	Bilanzüberschuss	1'329	2990	Jahresergebnis	218	299	Bilanzüberschuss	1'547

10.4 Rückstellungsspiegel

205 Kurzfristige Rückstellungen

Konto	Bezeichnung	Buchwert 01.01.2018	Veränderung			Buchwert 31.12.2018	Kommentar
			Bildung	Verwendung	Auflösung		
	Keine						

208 Langfristige Rückstellungen

Konto	Bezeichnung	Buchwert 01.01.2018	Veränderung			Buchwert 31.12.2018	Kommentar
			Bildung	Verwendung	Auflösung		
	Keine						

kurzfristige Rückstellungen
langfristige Rückstellungen

0.00 0.00 0.00 0.00 0.00
0.00 0.00 0.00 0.00 0.00

Total Rückstellungen

0.00 0.00 0.00 0.00 0.00

10.5 Beteiligungsspiegel

Beteiligungen (im Sinne der öffentlichen Aufgabenerfüllung)

Name, Sitz Rechtsform	Tätigkeits- gebiet	Nominal- Kapital (100%)	Eigentums- anteil	Stimmanteil E: Exekutive L: Legislative	Wesentliche Beteiligte	Buchwert per 31.12	Anschaffungs- wert	Wesentliche Beteiligungen Organisation	Rechnungs- legungsnorm, Aussage zur Jahresrechnung	Zahlungs- ströme Berichtsjahr	Spezifische Risiken
Gemeindeeigene Unternehmen (Anstalten) gem. Art. 64 Abs. 1 Bst. b GG											
Keine											
Öffentlich-rechtliche Organisationen der interkommunalen Zusammenarbeit (Gemeindeverbände, Anstalten etc.)											
Keine											
Juristische Personen des Privatrechts											
Keine											
Mitgliedschaften in einfachen Gesellschaften, Kollektiv- und Kommanditgesellschaften											
Keine											
Vertragliche Beziehungen zur Erfüllung von Gemeindeaufgaben											
Keine											

10.6 Gewährleistungsspiegel

Die Schwellenkorporation Hasliberg verfügt über keine Eventualverpflichtungen.

Name, Sitz, Rechtsform	Eigentümer wesentliche Miteigentümer	Angaben zu den gesicherten Leistungen Art, Betrag, Verfall, Zinsangaben usw.)	Zahlungsströme im Berichtsjahr	Spezifische zusätzliche Angaben
Privatrechtliche Unternehmen (nach OR/ZGB)				
Keine				
Öffentlich-rechtliche Unternehmen (nach Gemeindegesetz)				
Keine				
Öffentlich-rechtliche Verträge				
Keine				
Weitere Verpflichtungen (Altlasten, Leasing usw.)				
Keine				

10.7 Anlagespiegel

Finanzvermögen Sachanlagen

Die Schwellenkorporation Hasliberg verfügt über keine Sachanlagen Finanzvermögen.

		108 Sachanlagen Finanzvermögen				
		1080	1084	1086	1087	1089
		Grundstücke un- überbaut	Gebäude Finanz- vermögen (ent- widmet)	Mobilien des Fi- nanz- vermögens	Anlagen im Bau Finanzvermögen	Übrige Sachan- lagen FV
Anschaffungskosten	Anlagewert	1.1.	0.00	0.00	0.00	0.00
	Zuwachs/ Zugänge	2018	0.00	0.00	0.00	0.00
	Abgänge	2018	0.00	0.00	0.00	0.00
	Umgliederungen	2018	0.00	0.00	0.00	0.00
	Anlagewert	31.12.	0.00	0.00	0.00	0.00
kumulierte Wertberichtigungen	Stand per	1.1.	0.00	0.00	0.00	0.00
	Wertminderungen	2018	0.00	0.00	0.00	0.00
	Aufwertungen	2018	0.00	0.00	0.00	0.00
	Umgliederungen	2018	0.00	0.00	0.00	0.00
	Stand per	31.12.	0.00	0.00	0.00	0.00
Buchwerte	Buchwert netto	31.12.	0.00	0.00	0.00	0.00
	davon Anlagen in Leasing	31.12.	0.00	0.00	0.00	0.00
	Versicherungswerte	31.12.	0	0	0	0

Verwaltungsvermögen Sachanlagen

Die Schwellenkorporation Hasliberg verfügt mit der Einführung von HRM2 per 01.01.2018 über altrechtliches Verwaltungsvermögen.

140 Sachanlagen Verwaltungsvermögen										
		1400	1401	1402	1403	1404	1405	1406	1407	1409
		Grundstücke unbebaut	Strassen/ Verkehrswege	Wasserbau	Tiefbauten übrige	Hochbauten	Waldungen/ Alpen	Mobilien	Anlagen im Bau	Übrige Sach- anlagen* (ohne 14099)
Anschaffungskosten	Anlagewert	1.1.	0.00	0.00	0.00	0.00	0.00	0.00	0.00	0.00
	Zuwachs/ Zugänge	2018	0.00	0.00	0.00	0.00	0.00	0.00	23'599.60	
	Abgänge	2018	0.00	0.00	0.00	0.00	0.00	0.00	0.00	
	Umgliederungen	2018	0.00	0.00	0.00	0.00	0.00	0.00	0.00	
kumulierte ordentliche Abschreibungen	Anlagewert	31.12.	0.00	0.00	0.00	0.00	0.00	0.00	0.00	0.00
	Stand per	1.1.	0.00	0.00	0.00	0.00	0.00	0.00	0.00	0.00
	Planmässig Abschreibungen	2018	0.00	0.00	0.00	0.00	0.00	0.00	0.00	
	Ausserplanmässige Abschreibungen	2018	0.00	0.00	0.00	0.00	0.00	0.00	0.00	
	Wertkorrekturen	2018	0.00	0.00	0.00	0.00	0.00	0.00	0.00	
	Stand per	31.12.	0.00	0.00	0.00	0.00	0.00	0.00	23'599.60	0.00
Buchwerte	Buchwert netto	31.12.	0.00	0.00	0.00	0.00	0.00	0.00	23'599.60	0.00
	davon Anlagen in Leasing	31.12.	0.00	0.00	0.00	0.00	0.00	0.00	0.00	
	Versicherungswerte	31.12.	0	0	0	0	0	0	0	

*darin nicht enthalten ist das bestehende Verwaltungsvermögen bei Einführung von HRM2:

	Saldo per 01.01.2018 in CHF	Kumm. Wertberichtigungen in CHF	Saldo per 31.12.2018 in CHF
Bestehendes VV Grundstücke	1.00	0.00	1.00
Bestehendes VV Bachverbauungen	451'534.25	56'441.80	395'092.45
Total	451'535.25	56'441.80	395'093.45

Verwaltungsvermögen übrige Sachanlagen

Die Schwellenkorporation Hasliberg verfügt über keine immaterielle Anlagen, Darlehen, Beteiligungen und Investitionsbeiträge.

		142 Immaterielle Anlagen VV			144 Darlehen VV	145 Beteiligungen VV	146 Invest. Beiträge VV
		1420	1427	1421 & 1429	1441-1447	1452-1456	1460-1469
		Software	Immat. Anlagen in Realisierung	übrige immaterielle Anlagen	Darlehen	Beteiligungen	Investitionen
Anschaffungskosten	Anlagewert	0.00	0.00	0.00	0.00	0.00	0.00
	Zuwachs/ Zugänge	0.00	0.00	0.00	0.00	0.00	0.00
	Abgänge	0.00	0.00	0.00	0.00	0.00	0.00
	Umgliederungen	0.00	0.00	0.00	0.00	0.00	0.00
	Anlagewert	0.00	0.00	0.00	0.00	0.00	0.00
kumulierte ordentliche Abschreibungen	Stand per	0.00	0.00	0.00	0.00	0.00	0.00
	Planmässige Ab- schreibungen	0.00		0.00			0.00
	Ausserplanmässige Abschreibungen	0.00		0.00			0.00
	Wertkorrekturen	0.00	0.00	0.00	0.00	0.00	0.00
	Stand per	0.00	0.00	0.00	0.00	0.00	0.00
Buchwerte	Buchwert netto	0.00	0.00	0.00	0.00	0.00	0.00
	davon Anlagen in Leasing	0.00	0.00	0.00	0.00	0.00	0.00
	Versicherungswerte	0.00	0.00	0.00	0	0	0

10.8 Kreditkontrolle

10.8.1 Verpflichtungskredite für Investitionen

Konto	Organ	Datum	Kreditsumme (brutto)	Objektbezeichnung	in CHF Kumulierte Ausgaben 01.01.2018	Investitions- ausgaben	Kumulierte Ausgaben 31.12.2018	Kumulierte Einnahmen 01.01.2018	Investitions- einnahmen	Kumulierte Einnahmen 31.12.2018	Saldo	Datum Abrg.
	VS	10.04.17	200'000.00	Projektierung Sammler Teilbächli	87'359.60	77'277.55	164'637.15	73'919.60	65'388.70	139'308.30	35'362.85	
	MV	14.06.18	460'000.00	Hochwasserschutz Mülibächli	0.00	29'276.85	29'276.85	0.00	17'566.10	17'566.10	430'723.15	
	MV	14.06.18	3'200'000.00	Sammler Teilbächli	0.00	0.00	0.00	0.00	0.00	0.00	0.00	

10.8.2 Nachkredite

Konto	Total	Budget 2018	Rechnung 2018	Über- schreitung	Nachkredit			Datum	Begründung
					gebunden	SK	MV		
	Total	5'700.00	31'084.35	25'384.35	0.00	25'384.35	0.00		
3100.01	Büromaterial	1'500.00	2'857.60	1'357.60		1'357.60		04.03.2019	Druck und Einkauf von neuen Kuverts mit neuem Logo der Schwellenkorporation Hasliberg
3118.01	Immaterielle Anlagen (Uebernahme Daten von EG Hasliberg)	0.00	10'884.45	10'884.45		10'884.45		04.03.2019	Neuer Kassier – extern – Uebernahme Daten von der Gemeinde Hasliberg
3130.01	Dienstleistungen Dritter	1'200.00	4'808.55	3'608.55		3'608.55		04.03.2019	Erstellen einer Homepage von CHF 3'500
3132.01	Einmietung Schwellenmeister Meiringen / Werkgruppe	3'000.00	4'218.10	1'218.10		1'218.10		04.03.2019	Mehr Aufwand wegen Werkgruppe
3133.01	Informatik-Nutzungsaufwand	0.00	7'137.25	7'137.25		7'137.25		04.03.2019	Neuer Kassier – Softwarekosten
3142.06	Unwetter August 2016	0.00	1'178.40	1'178.40		1'178.40		04.03.2019	Schlussrechnung Mätzener + Wyss Bauingenieure AG

11 DETAILS ZUR RECHNUNG

Bilanz	27 - 30
Erfolgsrechnung nach Funktionen.....	31 - 32
Erfolgsrechnung nach Sachgruppen.....	33 - 34
Investitionsrechnung nach Funktionen	35
Investitionsrechnung nach Sachgruppen	36

Bilanz

	Bestand am 01.01.2018	Zuwachs	Abgang	Bestand am 31.12.2018
1 Aktiven	1'376'823.10	1'451'737.40	1'267'491.05	1'561'069.45
10 Finanzvermögen	925'287.85	1'345'183.00	1'128'094.45	1'142'376.40
100 Flüssige Mittel und kurzfristige Geldanlagen	665'447.60	753'267.60	313'690.40	1'105'024.80
1002 Bank	665'447.60	753'267.60	313'690.40	1'105'024.80
10020 Bank	665'447.60	753'267.60	313'690.40	1'105'024.80
10020.00 Raiffeisenbank CH11 8084 3000 0024 2170 1	665'447.60	753'267.60	313'690.40	1'105'024.80
101 Forderungen	259'840.25	591'915.40	814'404.05	37'351.60
1010 Forderungen aus Lieferungen und Leistungen gegenüber Dritten	7'949.35	426'441.45	428'979.55	5'411.25
10100 Forderungen aus Lieferungen und Leistungen gegenüber Dritten	7'949.35	426'441.45	428'979.55	5'411.25
10100.00 Debitorensammelkonto (ESR)	3'162.50	424'211.95	424'192.70	3'181.75
10100.10 übrige Debitoren	4'786.85	2'229.50	4'786.85	2'229.50
1014 Transferforderungen	251'890.90	165'473.95	385'424.50	31'940.35
10140 Transferforderungen	251'890.90	165'473.95	385'424.50	31'940.35
10140.00 Ausstehende Beiträge	251'890.90	165'473.95	385'424.50	31'940.35
14 Verwaltungsvermögen	451'535.25	106'554.40	139'396.60	418'693.05
140 Sachanlagen VV	451'535.25	106'554.40	139'396.60	418'693.05
1400 Grundstücke VV unüberbaut	0.00	0.00	0.00	0.00
14000 Allgemeiner Haushalt	0.00	0.00	0.00	0.00
14000.00 Grundstücke	0.00	0.00	0.00	0.00

Bilanz

	Bestand am 01.01.2018	Zuwachs	Abgang	Bestand am 31.12.2018
1401 Strassen / Verkehrswege	0.00	0.00	0.00	0.00
14010 Allgemeiner Haushalt	0.00	0.00	0.00	0.00
14010.00 Allgemeiner Haushalt	0.00	0.00	0.00	0.00
1403 Übrige Tiefbauten	0.00	0.00	0.00	0.00
14030 Allgemeiner Haushalt	0.00	0.00	0.00	0.00
14030.00 Bachverbauungen	0.00	0.00	0.00	0.00
14030.01 Bachverbauungen ab 1.1.2018 (HRM2)	0.00	0.00	0.00	0.00
14030.99 Wertberichtigungen Bachverbauungen	0.00	0.00	0.00	0.00
1404 Hochbauten	0.00	0.00	0.00	0.00
14040 Allgemeiner Haushalt	0.00	0.00	0.00	0.00
14040.00 Allgemeiner Haushalt	0.00	0.00	0.00	0.00
1405 Waldungen	0.00	0.00	0.00	0.00
14050 Allgemeiner Haushalt	0.00	0.00	0.00	0.00
14050.00 Allgemeiner Haushalt	0.00	0.00	0.00	0.00
1406 Mobilien VV	0.00	0.00	0.00	0.00
14060 Allgemeiner Haushalt	0.00	0.00	0.00	0.00
14060.00 Allgemeiner Haushalt	0.00	0.00	0.00	0.00
1407 Anlagen im Bau VV	0.00	106'554.40	82'954.80	23'599.60
14070 Allgemeiner Haushalt	0.00	106'554.40	82'954.80	23'599.60
14070.01 Projekt Sammler Teifbächli, Anlage in Bau	0.00	77'277.55	65'388.70	11'888.85
14070.02 Projekt Hochwasserschutz Milibächli, Anlage in Bau	0.00	29'276.85	17'566.10	11'710.75

Bilanz

	Bestand am 01.01.2018	Zuwachs	Abgang	Bestand am 31.12.2018
1409	451'535.25	0.00	56'441.80	395'093.45
14099	451'535.25	0.00	56'441.80	395'093.45
14099.01	1.00	0.00	0.00	1.00
14099.02	451'534.25	0.00	0.00	451'534.25
14099.99	0.00	0.00	56'441.80	-56'441.80
2	1'376'823.10	666'197.50	481'951.15	1'561'069.45
20	47'555.25	447'629.85	481'951.15	13'233.95
200	47'555.25	445'507.60	481'951.15	11'111.70
2000	47'555.25	445'507.60	481'951.15	11'111.70
20000	47'555.25	437'480.05	473'923.60	11'111.70
20000.00	47'555.25	11'111.70	47'555.25	11'111.70
20000.99	0.00	426'368.35	426'368.35	0.00
20001	0.00	8'027.55	8'027.55	0.00
20001.01	0.00	4'856.95	4'856.95	0.00
20001.02	0.00	1'936.40	1'936.40	0.00
20001.03	0.00	1'234.20	1'234.20	0.00
2001	0.00	0.00	0.00	0.00
20010	0.00	0.00	0.00	0.00

Bilanz

	Bestand am 01.01.2018	Zuwachs	Abgang	Bestand am 31.12.2018
20010.01 Kreditorensammelkonto	0.00	0.00	0.00	0.00
20011 Kontokorrente mit andern Gemeinden und Gemeindeverbänden	0.00	0.00	0.00	0.00
20011.01 Kreditorensammelkonto SK Meiringen	0.00	0.00	0.00	0.00
204 Passive Rechnungsabgrenzung	0.00	2'122.25	0.00	2'122.25
2042 Steuern	0.00	2'122.25	0.00	2'122.25
20420 Steuern	0.00	2'122.25	0.00	2'122.25
20420.01 Vorauszahlungen (Doppelzahlungen) Schwellentelle 2019	0.00	2'122.25	0.00	2'122.25
29 Eigenkapital	1'329'267.85	218'567.65	0.00	1'547'835.50
299 Bilanzüberschuss/-fehlbetrag	1'329'267.85	218'567.65	0.00	1'547'835.50
2990 Jahresergebnis	0.00	218'567.65	0.00	218'567.65
29900 Jahresergebnis	0.00	218'567.65	0.00	218'567.65
29900.01 Jahresergebnis	0.00	218'567.65	0.00	218'567.65
2999 Kumulierte Ergebnisse der Vorjahre	1'329'267.85	0.00	0.00	1'329'267.85
29990 Kumulierte Ergebnisse der Vorjahre	1'329'267.85	0.00	0.00	1'329'267.85
29990.01 Eigenkapital	1'329'267.85	0.00	0.00	1'329'267.85
Total	0.00	785'539.90	785'539.90	0.00

Erfolgsrechnung

Einzelkonten nach Funktionen	Jahresrechnung 2018		Budget 2018		Jahresrechnung 2017	
	Aufwand	Ertrag	Aufwand	Ertrag	Aufwand	Ertrag
7 Umweltschutz und Raumordnung	255'585.55	474'153.20	363'800	469'050	1'227'514.00	1'258'515.60
74 Verbauungen	255'585.55	474'153.20	363'800	469'050	1'227'514.00	1'258'515.60
741 Gewässerverbauungen	255'585.55	474'153.20	363'800	469'050	1'227'514.00	1'258'515.60
7410 Gewässerverbauungen	255'585.55	474'153.20	363'800	469'050	1'227'514.00	1'258'515.60
3000.01 Löhne, Tag- und Sitzungsgelder Vorstand	8'597.50		13'000		9'187.50	
3010.01 Löhne Werkgruppe und Sekretariat	32'900.95		55'000		29'293.60	
3050.01 AG-Beiträge AHV, IV, EO, ALV	2'216.75		4'500		2'501.00	
3053.01 AG-Beiträge Unfallversicherung	409.10		1'000		635.30	
3054.01 AG-Beiträge Familienausgleichskasse	592.20		1'500			
3055.01 AG-Beiträge Krankentaggeldversicherung	276.90		500			
3091.01 Personalwerbung			500			
3099.01 Übriger Personalaufwand	892.00		1'000		509.60	
3100.01 Büromaterial	2'857.60		1'500		1'851.50	
3101.01 Betriebs- und Verbrauchsmaterial			3'000			
3110.01 Anschaffungen Maschinen und Werkzeuge			5'000			
3112.01 Kleiderentschädigung	210.00		500		178.00	
3118.01 Immaterielle Anlage (Uebernahme Daten von EG Hasliberg)	10'884.45					
3130.01 Dienstleistungen Dritter (Porto, etc.)	4'808.55		1'200		1'404.70	
3132.01 Einmietung Schwellenmeister Meiringen / Werkgruppe	4'218.10		3'000		1'140.50	
3132.02 Buchhaltungsführung	13'753.50		20'000		15'500.00	
3132.03 Rechnungsprüfung	915.45		1'100		1'026.00	
3132.04 Honorare					15'510.85	
3132.05 Archivorganisation	7'137.25				5'488.30	
3133.01 Informatik-Nutzungsaufwand						
3134.01 Sachversicherungsprämien	762.30		800		762.30	
3142.01 Unterhalt Hohfluhlouwenen	11'262.70		20'000			
3142.02 Unterhalt Alpbach			4'000			
3142.03 Unterhalt Rytillouwenen			30'000			
3142.04 Unterhalt sonstige Bäche			100'000			
3142.05 Unwetter August 2016 Hohfluhlouwenen	71'351.65				45'010.30	
					317'245.30	

Erfolgsrechnung

Einzelkonten nach Funktionen	Jahresrechnung 2018		Budget 2018		Jahresrechnung 2017	
	Aufwand	Ertrag	Aufwand	Ertrag	Aufwand	Ertrag
3142.06 Unwetter August 2016 sonstige Bäche	1'178.40				434'278.20	
3151.01 Unterhalt Material und Werkzeuge	155.00		1'000		3'266.50	
3160.01 Miete Liegenschaften	5'300.00		5'700			
3161.01 Miete Geräte und Fahrzeuge	3'551.25		5'000		12'489.80	
3170.01 Spesenentschädigungen	2'358.30		3'000		1'973.50	
3300.20 Planmässige Abschreibungen Wasserbau VV			2'000			
3300.90 Abschreibungen bestehendes VV per 31.12.2017	56'441.80		54'900		50'170.60	
3401.01 Verzinsung kurzfristige Finanzverbindlichkeiten			2'000			
3612.01 Gemeindebeiträge	12'553.85		23'100		278'090.65	
3839.20 Zusätzliche Abschreibungen nach Art. 84-85 GV		423'632.10		405'000		447'893.70
4039.01 Schwellentelle		627.90		50		6'202.65
4260.01 Diverse Rückerstattungen (Mahnkosten, usw.)						
4400.01 Zinsen flüssige Mittel		44'361.85		36'000		641'028.20
4610.01 Bundesbeiträge		5'531.35		28'000		163'391.05
4611.01 Kantonsbeiträge						
4612.01 Beiträge Schwellenkorporation Meiringen						
9 Finanzen und Steuern	218'567.65		105'250		31'001.60	
99 Nicht aufgeteilte Posten	218'567.65		105'250		31'001.60	
999 Abschluss	218'567.65		105'250		31'001.60	
9990 Abschluss	218'567.65		105'250		31'001.60	
9000.01 Ertragsüberschuss						
9001.00 Aufwandüberschuss	218'567.65		105'250		31'001.60	
Total Aufwand / Ertrag	474'153.20	474'153.20	469'050	469'050	1'258'515.60	1'258'515.60
Ertragsüberschuss						
Aufwandüberschuss						
Total	474'153.20	474'153.20	469'050	469'050	1'258'515.60	1'258'515.60

Erfolgsrechnung

	Jahresrechnung 2018		Budget 2018		Jahresrechnung 2017	
	Aufwand	Ertrag	Aufwand	Ertrag	Aufwand	Ertrag
Sachgruppengliederung						
3 Aufwand	255'585.55	0.00	340'700		1'227'514.00	
30 Personalaufwand	45'885.40	0.00	77'000		42'127.00	
31 Sach- und übriger Betriebsaufwand	109'109.35	0.00	178'700		816'293.10	
313 Dienstleistungen und Honorare	31'595.15	0.00	26'100		40'832.65	
31 Sach- und übriger Betriebsaufwand	109'109.35	0.00	178'700		816'293.10	
36 Transferaufwand	12'553.85	0.00			278'090.65	
31 Sach- und übriger Betriebsaufwand	109'109.35	0.00	178'700		816'293.10	
33 Abschreibungen Verwaltungsvermögen	56'441.80	0.00	56'900		50'170.60	
34 Finanzaufwand	0.00	0.00	2'000			
35 Einlagen in Fonds und Spezialfinanzierungen	0.00	0.00				
36 Transferaufwand	12'553.85	0.00			278'090.65	
38 Ausserordentlicher Aufwand	0.00	0.00				
39 Interne Verrechnungen	0.00	0.00				
4 Ertrag	0.00	474'153.20		469'050		1'258'515.60
40 Fiskalertrag	0.00	423'632.10		405'000		447'893.70
41 Regalien und Konzessionen	0.00	0.00				
42 Entgelte	0.00	627.90				6'202.65
43 Verschiedene Erträge	0.00	0.00				
44 Finanzertrag	0.00	0.00		50		
45 Entnahmen aus Fonds und Spezialfinanzierungen	0.00	0.00				
46 Transferertrag	0.00	49'893.20		64'000		804'419.25
48 Ausserordentlicher Ertrag	0.00	0.00				
49 Interne Verrechnungen	0.00	0.00				
9 Abschlusskonten	218'567.65	0.00	105'250		31'001.60	
90 Abschluss Erfolgsrechnung	218'567.65	0.00	105'250		31'001.60	

Erfolgsrechnung

Sachgruppengliederung	Jahresrechnung 2018		Budget 2018		Jahresrechnung 2017	
	Aufwand	Ertrag	Aufwand	Ertrag	Aufwand	Ertrag
Total Aufwand / Ertrag	474'153.20	474'153.20	445'950	469'050	1'258'515.60	1'258'515.60
Ertragsüberschuss Aufwandüberschuss			23'100			
Total	474'153.20	474'153.20	469'050	469'050	1'258'515.60	1'258'515.60

Investitionsrechnung

Einzelkonten nach Funktionen	RECHNUNG 2018		Budget 2018		Jahresrechnung 2017	
	Ausgaben	Einnahmen	Ausgaben	Einnahmen	Ausgaben	Einnahmen
7 Umweltschutz und Raumordnung						
74 Verbauungen	106'554.40	82'954.80	300'000	220'000	87'359.60	73'919.60
741 Gewässerverbauungen	106'554.40	82'954.80	300'000	220'000	87'359.60	73'919.60
7410 Gewässerverbauungen	106'554.40	82'954.80	300'000	220'000	87'359.60	73'919.60
5020.01 Teifbächli, Projektierung	77'277.55		100'000		87'359.60	
5020.02 Hochwasserschutz Miiibächli	29'276.85		200'000			
6300.01 Bundesbeiträge		31'052.35				23'519.90
6310.01 Kantonsbeiträge		22'180.30		200'000		16'799.90
6310.02 Kantonsbeiträge Projekt Teifbächli						
6310.03 Kantonsbeiträge Projekt Miiibächli						
6320.01 Beiträge Schwellenkorporation Meiringen		29'722.15		20'000		33'599.80
6320.02 Beiträge Schwellenkorporation Meiringen Proj. Teifbächli						
9 Finanzen und Steuern						
99 Nicht aufgeteilte Posten	82'954.80	106'554.40	220'000	300'000	0.00	0.00
999 Abschluss	82'954.80	106'554.40	220'000	300'000	0.00	0.00
9990 Abschluss	82'954.80	106'554.40	220'000	300'000	0.00	0.00
5900.01 Passivierte Einnahmen						
6900.01 Aktivierte Ausgaben	82'954.80	106'554.40	220'000	300'000	0.00	0.00
Total Ausgaben / Einnahmen	189'509.20	189'509.20	520'000	520'000	87'359.60	73'919.60
Einnahmenüberschuss						
Ausgabenüberschuss						13'440.00
Total	189'509.20	189'509.20	520'000	520'000	87'359.60	87'359.60

Investitionsrechnung

	RECHNUNG 2018		Budget 2018		Jahresrechnung 2017	
	Ausgaben	Einnahmen	Ausgaben	Einnahmen	Ausgaben	Einnahmen
Sachgruppengliederung						
5 Investitionsausgaben	189'509.20		520'000		87'359.60	
50 Sachanlagen	106'554.40		300'000		87'359.60	
59 Übertrag an Bilanz	82'954.80		220'000			
6 Investitionseinnahmen		189'509.20		520'000		73'919.60
63 Investitionsbeiträge für eigene Rechnung		82'954.80		220'000		73'919.60
69 Übertrag an Bilanz		106'554.40		300'000		
Total Ausgaben / Einnahmen	189'509.20	189'509.20	520'000	520'000	87'359.60	73'919.60
Einnahmenüberschuss						13'440.00
Ausgabenüberschuss						
Total	189'509.20	189'509.20	520'000	520'000	87'359.60	87'359.60