



# **Schwellenkorporation Hasliberg**

## **Jahresrechnung 2019**

Nach HRM2

# INHALTSVERZEICHNIS

1	BERICHTERSTATTUNG .....	3
2	ECKDATEN .....	4
2.1	Übersicht.....	4
2.2	Selbstfinanzierung / Finanzierungsergebnis.....	5
2.3	Gestufter Erfolgsausweis .....	6
3	BILANZ .....	7
4	FUNKTIONEN .....	8
4.1	Erfolgsrechnung .....	8
4.2	Investitionsrechnung.....	8
5	SACHGRUPPEN .....	9
5.1	Erfolgsrechnung .....	9
5.2	Investitionsrechnung.....	10
6	GELDFLUSSRECHNUNG .....	11
7	ANTRAG DER EXEKUTIVE .....	13
8	BESTÄTIGUNGSBERICHT.....	14
9	GENEHMIGUNG DER JAHRESRECHNUNG .....	15
10	ANHANG.....	16
10.1	Regelwerk.....	16
10.1.1	Angewendetes Regelwerk.....	16
10.1.2	Bewertung Finanzvermögen.....	16
10.1.3	Bewertung Verwaltungsvermögen .....	16
10.1.4	Aktivierungsgrenze .....	16
10.1.5	Bestehendes Verwaltungsvermögen.....	16
10.2	Grundlagen der Jahresrechnung .....	17
10.3	Eigenkapitalnachweis .....	18
10.4	Rückstellungsspiegel .....	19
10.5	Beteiligungsspiegel .....	20
10.6	Gewährleistungsspiegel .....	21
10.7	Anlagespiegel .....	22
10.8	Kreditkontrolle.....	25
10.8.1	Verpflichtungskredite für Investitionen.....	25
10.8.2	Nachkredite .....	25
11	DETAILS ZUR RECHNUNG.....	26 - 36



# 1 BERICHTERSTATTUNG

## Allgemeines

Die Jahresrechnung 2019 wurde nach dem Rechnungslegungsmodell HRM2 gemäss Art. 70 Gemeindegesetz (GG, BSG 170.11) erstellt. Zum Einsatz gelangte die Software „Geosoft“ betrieben von der Axians RUF Informatik AG. Für die Rechnungsführung ist Haslital Treuhand GmbH, vertreten durch Michael Hubler, im Amt seit 01.01.2018, zuständig.

## Erfolgsrechnung

Die Jahresrechnung 2019 schliesst mit einem **Ertragsüberschuss** von **CHF 236'251.41** ab. Dies entspricht gegenüber dem Budget 2019 einer **Besserstellung** von **CHF 131'443.41**. Der **Bilanzüberschuss** beträgt per 31.12.2019 **CHF 1'784'086.91**.

Die Besserstellung ist vor allem auf die geringeren Kosten beim Personal- und den Unterhaltskosten bei den Bächen sowie der Anschaffungen von Maschinen und Werkzeug zurückzuführen. Auf der Einnahmeseite wurden gegenüber dem Budget 2019 mehr Einnahmen der Schwellentelleneinnahmen verbucht. Mit der Revision der Gemeindeverordnung, welche seit 01.05.2016 in Kraft ist, dürfen Schwellenkorporationen keine zusätzlichen Abschreibungen mehr vornehmen. Deshalb konnten in der Jahresrechnung 2019 keine zusätzlichen Abschreibungen auf dem Verwaltungsvermögen gemacht werden.

## Investitionsrechnung

Die Nettoinvestitionen im Jahr 2019 belaufen sich auf CHF 101'867.80. Davon betreffen CHF 41'737.75 das Projekt Sammler Teifbächli und CHF 60'130.05 das Projekt Hochwasserschutz Milibächli. Beide Anlagen wurden als Anlagen in Bau bilanziert und auf diesen Positionen dürfen gemäss HRM2 keine Abschreibungen verbucht werden.

## Bilanz

Die **Bilanzsumme** beträgt **per 31.12.2019 CHF 1'820'842.61** (Vorjahr: CHF 1'561'069.45). Die Zunahme von CHF 259'773.16 ist unter anderem auf die neue Abschreibungspraxis nach HRM2 zurückzuführen. Investitionen werden nach Inbetriebnahme linear nach Nutzungsdauern abgeschrieben. Die getätigte Nettoinvestition der beiden Projekte Sammler Teifbächli und Hochwasserschutz Milibächli sind in der Projektierungsphase und werden deshalb noch nicht abgeschrieben. Die Bauarbeiten haben noch nicht begonnen. Der Gewinn im Jahr 2019 von über CHF 200'000, welcher dem Eigenkapital gutgeschrieben wird, führt ebenso dazu, dass die Bilanzsumme gewachsen ist. Das **Verwaltungsvermögen per 31.12.2019** nach Abschreibungen beträgt **CHF 464'119.05**. Die flüssigen Mittel haben um CHF 49'915.69 auf CHF 1'055'109.11 abgenommen. Das **Eigenkapital** beläuft sich auf **CHF 1'784'086.91**.

## Nachkredite

<b>Total:</b>	<b>CHF</b>	<b>25'353.60</b>
davon:		
gebunden	CHF	0.00
SK Kompetenz	CHF	25'353.60
zu beschliessen	CHF	0.00



## 2 ECKDATEN

### 2.1 Übersicht

	Rechnung 2019	Budget 2019	Rechnung 2018
<b>Jahresergebnis ER Gesamthaushalt</b>	<b>236'251.41</b>	<b>105'250</b>	<b>218'567.65</b>
Schwellenbeiträge	434'441.20	410'000.00	423'632.10
Nettoinvestitionen	101'867.80	80'000.00	23'599.60
Bestand Finanzvermögen	1'356'723.56		1'142'376.40
Bestand Verwaltungsvermögen Gesamthaushalt	464'119.05		418'693.05
Fremdkapital	36'755.70		13'233.95
Eigenkapital	1'784'086.91		1'547'835.50
Bilanzüberschuss	1'784'086.91		1'547'835.50



## 2.2 Selbstfinanzierung / Finanzierungsergebnis

	Rechnung 2019	Budget 2019	Rechnung 2018
90 Ergebnis Gesamthaushalt	236'251.41	104'808.00	218'567.65
33 Abschreibung Verwaltungsvermögen	56'441.80	56'442.00	56'441.80
35 Einlagen in Fonds und Spezialfinanzierungen			
45 Entnahmen aus Fonds und Spezialfinanzierungen			
364 Wertberichtigung Darlehen Verwaltungsvermögen			
365 Wertberichtigung Beteiligungen Verwaltungsvermögen			
366 Abschreibungen Investitionsbeiträge			
383 Zusätzliche Abschreibungen			
389 Einlagen in das Eigenkapital			
489 Entnahmen aus dem Eigenkapital			
<b>Selbstfinanzierung</b>	<b>292'693.21</b>	<b>161'250.00</b>	<b>275'009.45</b>

### Nettoinvestitionen

5 Investitionsausgaben	508'507.15	300'000.00	106'554.40
6 Investitionseinnahmen	406'639.35	220'000.00	82'954.80
<b>Nettoinvestitionen</b>	<b>101'867.80</b>	<b>80'000.00</b>	<b>23'599.60</b>
<b>Finanzierungsergebnis</b>	<b>190'825.41</b>	<b>81'250.00</b>	<b>251'409.85</b>



## 2.3 Gestufter Erfolgsausweis

		Rechnung 2019	Budget 2019	Rechnung 2018
30	Personalaufwand	45'022.90	77'000.00	45'885.40
31	Sach- und übriger Betriebsaufwand	111'040.52	223'800.00	140'704.50
33	Abschreibungen Verwaltungsvermögen	56'441.80	66'442.00	56'441.80
34	Zinsen	0.00	2'000.00	0.00
38	Gemeindebeiträge	4'049.55	0.00	12'553.85
	<b>Betrieblicher Aufwand</b>	<b>216'554.77</b>	<b>369'242.00</b>	<b>255'585.55</b>
40	Fiskalertrag	434'441.20	410'000.00	423'632.10
41	Regalien und Konzessionen	0.00	0.00	0.00
42	Entgelte	0.00	0.00	0.00
43	Diverse Rückerstattungen	390.48	0.00	627.90
45	Gemeindebeiträge	4'654.35	28'000.00	5'531.35
46	Kantonsbeiträge	13'320.15	36'000.00	44'361.85
47	Durchlaufende Beiträge	0.00	0.00	0.00
	Betrieblicher Ertrag	452'806.18	474'000.00	474'153.20
	<b>Ergebnis aus betrieblicher Tätigkeit</b>	<b>236'251.41</b>	<b>104'758.00</b>	<b>218'567.65</b>
34	Finanzaufwand	0.00	0.00	0.00
44	Finanzertrag	0.00	50.00	0.00
	<b>Ergebnis aus Finanzierung</b>	<b>0.00</b>	<b>50.00</b>	<b>0.00</b>
	<b>Operatives Ergebnis</b>	<b>236'251.41</b>	<b>104'808.00</b>	<b>218'567.65</b>
38	Ausserordentlicher Aufwand	0.00	0.00	0.00
48	Ausserordentlicher Ertrag	0.00	0.00	0.00
	<b>Ausserordentliches Ergebnis</b>	<b>0.00</b>	<b>0.00</b>	<b>0.00</b>
	<b>Gesamtergebnis Erfolgsrechnung</b>	<b>236'251.41</b>	<b>104'808.00</b>	<b>218'567.65</b>



### 3 BILANZ

		31.12.2019	31.12.2018
<b>1</b>	<b>Aktiven</b>	<b>1'820'842.61</b>	<b>1'561'069.45</b>
<b>10</b>	<b>Finanzvermögen</b>	<b>1'356'723.56</b>	<b>1'142'376.40</b>
100	Flüssige Mittel u. kurzfrist. Geldanlagen	1'055'109.11	1'105'024.80
101	Forderungen	301'614.45	37'351.60
<b>14</b>	<b>Verwaltungsvermögen</b>	<b>464'119.05</b>	<b>418'693.05</b>
140	Sachanlagen VV	464'119.05	418'693.05
<b>2</b>	<b>Passiven</b>	<b>1'820'842.61</b>	<b>1'561'069.45</b>
<b>20</b>	<b>Fremdkapital</b>	<b>36'755.70</b>	<b>13'233.95</b>
200	Laufende Verbindlichkeiten	35'499.60	11'111.70
204	Passive Rechnungsabgrenzung	1'256.10	2'122.25
<b>29</b>	<b>Eigenkapital</b>	<b>1'784'086.91</b>	<b>1'547'835.50</b>
299	Bilanzüberschuss	1'784'086.91	1'547'835.50



## 4 FUNKTIONEN

### 4.1 Erfolgsrechnung

Rechnung 2019		Budget 2019		Rechnung 2018	
Aufwand	Ertrag	Aufwand	Ertrag	Aufwand	Ertrag
216'554.77	452'806.18	369'242.00	474'050.00	255'585.55	474'153.20
<b>236'251.41</b>		<b>104'808.00</b>		<b>218'567.65</b>	

#### Kommentar

Die Abweichung, resp. die Besserstellung von CHF 131'443.41 der Jahresrechnung 2019 gegenüber dem Budget 2019 ist zurückzuführen auf:

#### Minderaufwand

- weniger Anschaffungen von Maschinen und Werkzeugen, ausmachend CHF 9'032.85
- weniger Personalaufwand, wegen geringerer Unterhaltsarbeiten an den Bächen, ausmachend CHF 31'977.10.
- weniger Unterhaltsarbeiten an den Bächen, ausmachend CHF 93'945.18

#### Mehrerträge

- Schwellenbeiträge; ausmachend CHF 24'441.20.

### 4.2 Investitionsrechnung

Rechnung 2019		Budget 2019		Rechnung 2018	
Ausgaben	Einnahmen	Ausgaben	Einnahmen	Ausgaben	Einnahmen
508'507.15	406'639.35	300'000.00	220'000.00	106'554.40	82'954.80
<b>Netto</b>	<b>101'867.80</b>	<b>Netto</b>	<b>80'000.00</b>	<b>Netto</b>	<b>23'599.60</b>



## 5 SACHGRUPPEN

### 5.1 Erfolgsrechnung

	Rechnung 2019		Budget 2019		Rechnung 2018	
	Aufwand	Ertrag	Aufwand	Ertrag	Aufwand	Ertrag
<b>3 Aufwand</b>	<b>216'554.77</b>		<b>359'242.00</b>		<b>255'585.55</b>	
30 Personalaufwand	45'022.90		77'000.00		45'885.40	
31 Sach- und übriger Betriebsaufwand	111'040.52		223'800.00		140'704.50	
33 Abschreibungen Verwaltungsvermögen	56'441.80		66'442.00		56'441.80	
34 Finanzaufwand	0.00		0.00		0.00	
38 Gemeindebeiträge	4'049.55		0.00		12'553.85	
<b>4 Ertrag</b>	<b>452'806.18</b>		<b>474'050.00</b>		<b>474'153.20</b>	
40 Fiskalertrag	434'441.20		410'000.00		423'632.10	
42 Entgelte	0.00		0.00		0.00	
43 Diverse Rückerstattungen	390.48		0.00		627.90	
44 Finanzertrag	0.00		50.00		0.00	
45 Gemeindebeiträge	5'531.35		28'000.00		5'531.35	
46 Kantonsbeiträge	13'320.15		36'000.00		44'361.85	
<b>9 Abschlusskonten</b>	<b>236'251.41</b>		<b>104'808.00</b>		<b>218'567.65</b>	
90 Abschluss Erfolgsrechnung	236'251.41		104'808.00		218'567.65	



## 5.2 Investitionsrechnung

	Rechnung 2019		Budget 2019		Rechnung 2018	
	Ausgaben	Einnahmen	Ausgaben	Einnahmen	Ausgaben	Einnahmen
<b>Investitionsausgaben</b>	<b>508'507.15</b>		<b>1'500'000</b>		<b>106'554.40</b>	
50 Sachanlagen	508'507.15		1'500'000		106'554.40	
<b>Investitionseinnahmen</b>		<b>406'639.35</b>		<b>1'150'000</b>		<b>82'954.80</b>
63 Investitionsbeiträge für eigene Rechnung		406'639.35		1'150'000		82'954.80
59 Übertrag an Bilanz	406'639.35		220'000.00		82'954.80	
69 Übertrag an Bilanz		508'507.15		300'000.00		106'554.40
<b>Nettoinvestitionen</b>	<b>101'867.80</b>		<b>80'000.00</b>		<b>23'599.60</b>	



## 6 GELDFLUSSRECHNUNG

Bezeichnung	CHF 2019
<b>Geldfluss aus betrieblicher Tätigkeit</b>	
Ertragsüberschuss / (-) Aufwandüberschuss	236'251.41
Abschreibungen Verwaltungsvermögen	56'441.80
Abschreibungen Investitionsbeiträge	0.00
Einlagen in das Eigenkapital	0.00
(-) Entnahmen aus dem Eigenkapital	0.00
Verluste aus Verkauf Finanzanlagen FV und Übertragung Finanzanlagen FV ins VV / (-) Gewinne aus Verkauf Finanzanlagen FV	0.00
Verluste aus Verkauf Sachanlagen FV und Übertragung Sachanlagen FV ins VV / (-) Gewinne aus Verkauf Sachanlagen FV	0.00
Wertberichtigungen Anlagen FV / (-) Wertberichtigungen Anlagen FV	0.00
Wertberichtigungen Darlehen/Beteiligungen VV	0.00
(-) Aufwertung VV	0.00
(-) Zunahme/Abnahme Forderungen	-264'262.85
Abnahme/(-) Zunahme Vorräte	0.00
Abnahme/(-) Zunahme aktive Rechnungsabgrenzungen	0.00
(-) Abnahme/Zunahme Laufende Verbindlichkeiten	24'387.90
(-) Abnahme/Zunahme kurzfr. Rückstellungen	0.00
(-) Abnahme/Zunahme passive Rechnungsabgrenzungen	-866.15
(-) Abnahme/Zunahme langfr. Rückstellungen	0.00
Zunahme/(-) Abnahme übrige Spezialfinanzierungen	0.00
<b>Geldfluss aus betrieblicher Tätigkeit</b>	<b>51'952.11</b>
<b>Geldfluss aus Investitionstätigkeit</b>	
Zahlungen für Nettoinv. Sachanlagen + Immat. Anlagen+ Investitionsbeiträge VV	-101'867.80
(-) Auszahlungen für Darlehen/Beteiligungen VV	0.00
Einzahlung für Darlehen/Beteiligungen VV	0.00
(-) Kauf Sachanlagen FV	0.00
Verkauf Sachanlagen FV	0.00
(-) Investitionen Sachanlagen FV	0.00
(-) Kauf kurzfristige Finanzanlagen FV	0.00
Verkauf kurzfristige Finanzanlagen FV	0.00



(-) Kauf langfristige Finanzanlagen FV	0.00
Verkauf langfristige Finanzanlagen FV	0.00
<b>Geldfluss aus Investitionstätigkeit</b>	<b>-101'867.80</b>
<b>Geldfluss aus Finanzierungstätigkeit</b>	
Zunahme/ (-) Abnahme Kontokorrente mit Dritten	0.00
Aufnahme kurzfristige Finanzverbindlichkeiten	0.00
(-) Rückzahlung kurzfristige Finanzverbindlichkeiten	0.00
Aufnahme langfristige Finanzverbindlichkeiten	0.00
(-) Rückzahlung langfristige Finanzverbindlichkeiten	0.00
(-) Abnahme/Zunahme Stiftungen, Legate, Zuwendungen im FK sowie Fonds im FK	0.00
<b>Geldfluss aus Finanzierungstätigkeit</b>	<b>0.00</b>
<b>Total Geldfluss (alle)</b>	<b>-49'915.69</b>
Bestand Flüssige Mittel und kurzfristige Geldanlagen 1.1.	1'105'024.80
<b>Bestand Flüssige Mittel und kurzfristige Geldanlagen 31.12.</b>	<b>1'055'109.11</b>

*Kontrollrechnung: Differenz*

0.00

Die Geldflussrechnung wird auf der Grundlage des Fonds «Netto-flüssige-Mittel» erstellt.

Der Fonds besteht aus den flüssigen Mittel aus Kassen-, Post-, Bankguthaben sowie den geldnahen Mitteln abzüglich der kurzfristigen Finanzverbindlichkeiten auf Sicht (< 90 Tage).



## 7 ANTRAG DER EXEKUTIVE

### GENEHMIGUNG:

Gemäss Art. 71 GV (170.111) verabschiedet der Vorstand der Schwellenkorporation die Jahresrechnung 2019 der Schwellenkorporation Hasliberg:


ERFOLGSRECHNUNG	Aufwand <b>Gesamthaushalt</b>	CHF	216'554.77
	Ertrag <b>Gesamthaushalt</b>	CHF	452'806.18
	Ertragsüberschuss	CHF	236'251.41
INVESTITIONSRECHNUNG	Ausgaben	CHF	508'507.15
	Einnahmen	CHF	406'639.35
	Nettoinvestitionen	CHF	101'867.80

### ANTRAG:


Der Mitgliederversammlung wird beantragt, die Jahresrechnung 2019 zu genehmigen.

Hasliberg, 09.03.2020


#### Schwellenkorporation Hasliberg



Heinz von Weissenfluh  
Präsident



Ruth Moor  
Sekretärin



Michael Hubler  
Finanzverwalter



## Bericht des Rechnungsprüfungsorgans der Schwellenkorporation Hasliberg zur Jahresrechnung 2019

### An die Mitgliederversammlung der Schwellenkorporation

Als Rechnungsprüfungsorgan haben wir die Jahresrechnung der Schwellenkorporation Hasliberg, bestehend aus Berichterstattung, Bilanz, Erfolgsrechnung, Investitionsrechnung, Geldflussrechnung und Anhang für das am 31. Dezember 2019 abgeschlossene Rechnungsjahr geprüft. Die Prüfungsarbeiten wurden am 25.04.2020 beendet.

#### **Verantwortung des Vorstandes der Schwellenkorporation**

Der Vorstand ist für die Aufstellung der Jahresrechnung in Übereinstimmung mit den kantonalen und kommunalen gesetzlichen Vorschriften verantwortlich. Diese Verantwortung beinhaltet die Ausgestaltung, Implementierung und Aufrechterhaltung eines internen Kontrollsystems mit Bezug auf die Aufstellung der Jahresrechnung, die frei von wesentlichen falschen Angaben als Folge von Verstössen oder Irrtümern ist. Darüber hinaus ist der Vorstand für die Anwendung sachgemässer Rechnungslegungsmethoden sowie die Vornahme angemessener Schätzungen verantwortlich.

#### **Verantwortung des Rechnungsprüfungsorgans Fankhauser & Partner AG**

Unsere Verantwortung ist es, aufgrund unserer Prüfung ein Prüfungsurteil über die Jahresrechnung abzugeben. Wir haben unsere Prüfung in Übereinstimmung mit den gesetzlichen Vorschriften und der Arbeitshilfe für Rechnungsprüfungsorgane (AH RPO, Ausgabe 2016) vorgenommen. Die Prüfung haben wir so zu planen und durchzuführen, dass wir hinreichende Sicherheit gewinnen, ob die Jahresrechnung frei von wesentlichen falschen Angaben ist.

Eine Prüfung beinhaltet die Durchführung von Prüfungshandlungen zur Erlangung von Prüfungsnachweisen für die in der Jahresrechnung enthaltenen Wertansätze und sonstigen Angaben. Die Auswahl der Prüfungshandlungen liegt im pflichtgemässen Ermessen des Prüfers. Dies schliesst eine Beurteilung der Risiken wesentlicher falscher Angaben in der Jahresrechnung als Folge von Verstössen oder Irrtümern ein. Bei der Beurteilung dieser Risiken berücksichtigt der Prüfer das interne Kontrollsystem, soweit es für die Aufstellung der Jahresrechnung von Bedeutung ist, um die den Umständen entsprechenden Prüfungshandlungen festzulegen, nicht aber um ein Prüfungsurteil über die Wirksamkeit des internen Kontrollsystems abzugeben. Die Prüfung umfasst zudem die Beurteilung der Angemessenheit der angewandten Rechnungslegungsmethoden, der Plausibilität der vorgenommenen Schätzungen sowie eine Würdigung der Gesamtdarstellung der Jahresrechnung. Wir sind der Auffassung, dass die von uns erlangten Prüfungsnachweise eine ausreichende und angemessene Grundlage für unser Prüfungsurteil bilden.

#### **Prüfungsurteil**

Nach unserer Beurteilung entspricht die Jahresrechnung für das am 31. Dezember 2019 abgeschlossene Rechnungsjahr den kantonalen und kommunalen gesetzlichen Vorschriften.


#### **Berichterstattung aufgrund weiterer gesetzlicher Vorschriften**

Wir bestätigen, dass wir die Anforderungen an die Befähigung gemäss Art. 123 GV und die besonderen Voraussetzungen gemäss Art. 124 GV erfüllen und keine mit unserer Unabhängigkeit nicht vereinbare Sachverhalte vorliegen. Wir beantragen, die Jahresrechnung per 31. Dezember 2019 mit Aktiven und Passiven von CHF 1'820'842.61 und einem Ertragsüberschuss von CHF 236'251.41 zu genehmigen.

Huttwil, 25.04.2020

Das Rechnungsprüfungsorgan

**Fankhauser & Partner AG**

  
Leitender Revisor





## **9 GENEHMIGUNG DER JAHRESRECHNUNG**

Das beschlussfassende Organ der Schwellenkorporation Hasliberg hat die Jahresrechnung 2019 am 29.06.2020 gemäss dem vorstehenden Antrag des Vorstandes der Schwellenkorporation Hasliberg vom 09.03.2020 genehmigt.

Hasliberg, 29.06.2020

Schwellenkorporation Hasliberg

Heinz von Weissenfluh  
Präsident

Ruth Moor  
Sekretärin



## **10 ANHANG**

### **10.1 Regelwerk**

#### **10.1.1 Angewendetes Regelwerk**

Der Rechnungsabschluss der Schwellenkorporation Hasliberg ist in Übereinstimmung mit den geltenden kantonalen gesetzlichen Grundlagen erstellt worden.

Gemeindegesezt (GG, BSG 170.11)

Gemeindeverordnung (GV, BSG 170.111)

Direktionsverordnung über den Finanzhaushalt der Gemeinden (FHDV, BSG 170.511)

Diese orientieren sich gemäss Art. 70 Absatz 1 GG am Harmonisierten Rechnungslegungsmodell für die Kantone und Gemeinden, HRM2, laut Handbuch der Konferenz der Kantonalen Finanzdirektoren. Die kantonalen Bestimmungen weichen in einzelnen Bereichen von den Empfehlungen des HRM2 ab. Das Amt für Gemeinden und Raumordnung stellt eine Auflistung dieser Ausnahmen zur Verfügung unter [www.be.ch/gemeinden](http://www.be.ch/gemeinden) > Rubrik Gemeindefinanzen > HRM2 > Praxishilfen.

#### **10.1.2 Bewertung Finanzvermögen**

Vermögenswerte im Finanzvermögen werden bilanziert, wenn sie einen künftigen Nutzen erbringen und ihr Wert verlässlich ermittelt werden kann. Sie werden bei erstmaliger Bilanzierung zu Anschaffungs- bzw. Herstellungskosten bilanziert. Entstehen der Gemeinde keine Kosten, wird zum Verkehrswert zum Zeitpunkt des Zugangs bilanziert. Folgebewertungen erfolgen zum Verkehrswert am Bilanzstichtag, wobei eine systematische Neubewertung bei Liegenschaften mit Ausnahme von Baurechten alle fünf Jahre oder bei Änderung des amtlichen Werts, bei allen anderen Vermögenswerten jährlich erfolgt. Die Bilanzwerte sind bei eingetretenen dauerhaften Wertminderungen oder Verlusten sofort zu berichtigen.

Die Schwellenkorporation Hasliberg verfügt über kein Finanzvermögen welches nach Anhang 1 GV zu bewerten ist.

#### **10.1.3 Bewertung Verwaltungsvermögen**

Vermögenswerte im Verwaltungsvermögen werden bilanziert, wenn sie einen künftigen mehrjährigen öffentlichen Nutzen hervorbringen und ihr Wert verlässlich ermittelt werden kann. Sie werden zu Anschaffungs- bzw. Herstellkosten nach der Nettomethode bilanziert und nach der definierten Nutzungsdauer linear abgeschrieben. Entstehen der Gemeinde keine Kosten, wird zum Verkehrswert zum Zeitpunkt des Zugangs bilanziert. Die Bilanzwerte sind bei eingetretenen dauerhaften Wertminderungen oder Verlusten sofort zu berichtigen. Die geltenden Anlagekategorien und Nutzungsdauern sind in Anhang 2 GV umschrieben.

#### **10.1.4 Aktivierungsgrenze**

Allgemeiner Haushalt CHF 25'000.00

#### **10.1.5 Bestehendes Verwaltungsvermögen**

Das Verwaltungsvermögen der Schwellenkorporation Hasliberg wurde per 31.12.2017 nicht abgeschrieben. Das per 31.12.2017 bestehende Verwaltungsvermögen wird über die kommenden acht Jahre linear abgeschrieben.



## 10.2 Grundlagen der Jahresrechnung

Als Grundlage für die Jahresrechnung 2019 dienen das Budget 2019 und die Vorjahresrechnung 2018.

Genehmigung/Prüfung:

	<b>Budget 2019</b>	<b>Jahresrechnung 2018</b>
Vorstand	07.05.2018	04.03.2019
Bestätigungsbericht RPO		25.04.2019
Mitgliederversammlung	14.06.2018	03.06.2019



## 10.3 Eigenkapitalnachweis

in Tausend CHF

Eigenkapital per 01.01.2019		Veränderungsnachweis		Eigenkapital per 31.12.2019	
CHF		CHF		CHF	
		Erhöhung (+) durch	Reduktion (-) durch		
29	Eigenkapital	1'548	236		1'784
299	Bilanzüberschuss	1'548	2990	Jahresergebnis	236
				Bilanzüberschuss	1'784



## 10.4 Rückstellungsspiegel

### 205 Kurzfristige Rückstellungen

Konto	Bezeichnung	Buchwert 01.01.2019	Veränderung			Buchwert 31.12.2019	Kommentar
			Bildung	Verwendung	Auflösung		
	Keine						

### 208 Langfristige Rückstellungen

Konto	Bezeichnung	Buchwert 01.01.2019	Veränderung			Buchwert 31.12.2019	Kommentar
			Bildung	Verwendung	Auflösung		
	Keine						

**kurzfristige Rückstellungen**

**langfristige Rückstellungen**

**Total Rückstellungen**

0.00	0.00	0.00	0.00	0.00	0.00	0.00
0.00	0.00	0.00	0.00	0.00	0.00	0.00
<b>0.00</b>	<b>0.00</b>	<b>0.00</b>	<b>0.00</b>	<b>0.00</b>	<b>0.00</b>	<b>0.00</b>



## 10.5 Beteiligungsspiegel

### Beteiligungen (im Sinne der öffentlichen Aufgabenerfüllung)

Name, Sitz Rechtsform	Tätigkeits- gebiet	Nominal- Kapital (100%)	Eigentums- anteil	Stimmanteil E: Exekutive L: Legislative	Wesentliche Beteiligte	Buchwert per 31.12	Anschaffungs- wert	Wesentliche Beteiligungen Organisation	Rechnungs- legungsnorm, Aussage zur Jahresrechnung	Zahlungs- ströme Berichtsjahr	Spezifische Risiken
<b>Gemeindeeigene Unternehmen (Anstalten) gem. Art. 64 Abs. 1 Bst. b GG</b>											
Keine											
<b>Öffentlich-rechtliche Organisationen der interkommunalen Zusammenarbeit (Gemeindeverbände, Anstalten etc.)</b>											
Keine											
<b>Juristische Personen des Privatrechts</b>											
Keine											
<b>Mitgliedschaften in einfachen Gesellschaften, Kollektiv- und Kommanditgesellschaften</b>											
Keine											
<b>Vertragliche Beziehungen zur Erfüllung von Gemeindeaufgaben</b>											
Keine											



## 10.6 Gewährleistungsspiegel

Die Schwellenkorporation Hasliberg verfügt über keine Eventualverpflichtungen.

Name, Sitz, Rechtsform	Eigentümer wesentliche Miteigentümer	Angaben zu den gesicherten Leistungen Art, Betrag, Verfall, Zinsangaben usw.)	Zahlungsströme im Berichtsjahr	Spezifische zusätzliche Angaben
<b>Privatrechtliche Unternehmen (nach OR/ZGB)</b>				
Keine				
<b>Öffentlich-rechtliche Unternehmen (nach Gemeindegesetz)</b>				
Keine				
<b>Öffentlich-rechtliche Verträge</b>				
Keine				
<b>Weitere Verpflichtungen (Altlasten, Leasing usw.)</b>				
Keine				



## 10.7 Anlagespiegel

### Finanzvermögen Sachanlagen

Die Schwellenkorporation Hasliberg verfügt über keine Sachanlagen Finanzvermögen.

		108 Sachanlagen Finanzvermögen				
		1080	1084	1086	1087	1089
		Grundstücke un- überbaut	Gebäude Finanz- vermögen (ent- widmet)	Mobilien des Fi- nanz- vermögens	Anlagen im Bau Finanzvermögen	Übrige Sachan- lagen FV
Anschaffungskosten	Anlagewert	1.1.	0.00	0.00	0.00	0.00
	Zuwachs/ Zugänge	2019	0.00	0.00	0.00	0.00
	Abgänge	2019	0.00	0.00	0.00	0.00
	Umgliederungen	2019	0.00	0.00	0.00	0.00
	Anlagewert	31.12.	0.00	0.00	0.00	0.00
kumulierte Wertberichtigungen	Stand per	1.1.	0.00	0.00	0.00	0.00
	Wertminderungen	2019	0.00	0.00	0.00	0.00
	Aufwertungen	2019	0.00	0.00	0.00	0.00
	Umgliederungen	2019	0.00	0.00	0.00	0.00
	Stand per	31.12.	0.00	0.00	0.00	0.00
Buchwerte	<b>Buchwert netto</b>	<b>31.12.</b>	<b>0.00</b>	<b>0.00</b>	<b>0.00</b>	<b>0.00</b>
	davon Anlagen in Leasing	31.12.	0.00	0.00	0.00	0.00
	Versicherungswerte	31.12.	0	0	0	0



## Verwaltungsvermögen Sachanlagen

Die Schwellenkorporation Hasliberg verfügt mit der Einführung von HRM2 per 01.01.2018 über altrechtliches Verwaltungsvermögen.

140 Sachanlagen Verwaltungsvermögen										
	1400	1401	1402	1403	1404	1405	1406	1407	1409	
	Grundstücke unbebaut	Strassen/ Verkehrswege	Wasserbau	Tiefbauten übrige	Hochbauten	Waldungen/ Alpen	Mobilien	Anlagen im Bau	Übrige Sach- anlagen* (ohne 14099)	
Anschaffungskosten	Anlagewert	1.1.	0.00	0.00	0.00	0.00	0.00	23'599.60		
	Zuwachs/ Zugänge	2019	0.00	0.00	0.00	0.00	0.00	101'867.80		
	Abgänge	2019	0.00	0.00	0.00	0.00	0.00	0.00		
	Umgliederungen	2019	0.00	0.00	0.00	0.00	0.00	0.00		
	Anlagewert	31.12.	0.00	0.00	0.00	0.00	0.00	0.00	0.00	0.00
kumulierte ordentliche Abschreibungen	Stand per	1.1.	0.00	0.00	0.00	0.00	0.00	0.00		
	Planmässig Abschreibungen	2019	0.00	0.00	0.00	0.00	0.00	0.00		
	Ausserplanmässige Abschreibungen	2019	0.00	0.00	0.00	0.00	0.00	0.00		
	Wertkorrekturen	2019	0.00	0.00	0.00	0.00	0.00	0.00		
	Stand per	31.12.	0.00	0.00	0.00	0.00	0.00	0.00	125'467.40	0.00
Buchwerte	<b>Buchwert netto</b>	<b>31.12.</b>	<b>0.00</b>	<b>0.00</b>	<b>0.00</b>	<b>0.00</b>	<b>0.00</b>	<b>0.00</b>	<b>125'467.40</b>	<b>0.00</b>
	davon Anlagen in Leasing	31.12.	0.00	0.00	0.00	0.00	0.00	0.00		
	Versicherungswerte	31.12.	0	0	0	0	0	0		

\*darin nicht enthalten ist das bestehende Verwaltungsvermögen bei Einführung von HRM2:

	Saldo per 01.01.2019 in CHF	Kumm. Wertberichtigungen in CHF	Saldo per 31.12.2019 in CHF
Bestehendes VV Grundstücke	1.00	0.00	1.00
Bestehendes VV Bachverbauungen	451'534.25	112'883.60	338'650.65
<b>Total</b>	<b>451'535.25</b>	<b>112'883.60</b>	<b>338'651.65</b>



## Verwaltungsvermögen übrige Sachanlagen

Die Schwellenkorporation Hasliberg verfügt über keine immaterielle Anlagen, Darlehen, Beteiligungen und Investitionsbeiträge.

		142 Immaterielle Anlagen VV				144 Darlehen VV	145 Beteiligungen VV	146 Invest. Beiträge VV
		1420 Software	1427 Immat. Anlagen in Realisierung	1421 & 1429 übrige immaterielle Anlagen	1441-1447 Darlehen	1452-1456 Beteiligungen	1460-1469 Investitionen	
Anschaffungskosten	Anlagewert	1.1.	0.00	0.00	0.00	0.00	0.00	0.00
	Zuwachs/ Zugänge	2019	0.00	0.00	0.00	0.00	0.00	0.00
	Abgänge	2019	0.00	0.00	0.00	0.00	0.00	0.00
	Umgliederungen	2019	0.00	0.00	0.00	0.00	0.00	0.00
	Anlagewert	31.12.	0.00	0.00	0.00	0.00	0.00	0.00
kumulierte ordentliche Abschreibungen	Stand per	1.1.	0.00	0.00	0.00	0.00	0.00	0.00
	Planmässige Ab- schreibungen	2019	0.00		0.00			0.00
	Ausserplanmässige Abschreibungen	2019	0.00		0.00			0.00
	Wertkorrekturen	2019	0.00	0.00	0.00	0.00	0.00	0.00
	Stand per	31.12.	0.00	0.00	0.00	0.00	0.00	0.00
Buchwerte	<b>Buchwert netto</b>	<b>31.12.</b>	<b>0.00</b>	<b>0.00</b>	<b>0.00</b>	<b>0.00</b>	<b>0.00</b>	<b>0.00</b>
	davon Anlagen in Leasing	31.12.	0.00	0.00	0.00	0.00	0.00	0.00
	Versicherungswerte	31.12.	0.00	0.00	0.00	0	0	0



## 10.8 Kreditkontrolle

### 10.8.1 Verpflichtungskredite für Investitionen

Konto	Organ	Datum	Kreditsumme (brutto)	Objektbezeichnung	in CHF Kumulierte Ausgaben 01.01.2019	Investitionsausgaben	Kumulierte Ausgaben 31.12.2019	Kumulierte Einnahmen 01.01.2019	Investitions-einnahmen	Kumulierte Einnahmen 31.12.2019	Saldo	Datum Abrg.
	MV	14.06.18	3'400'000.00	Projektierung Sammler Teifbächli	164'637.15	271'295.60	435'932.75	139'308.30	229'557.85	368'866.15	2'964'067.25	
	MV	14.06.18	460'000.00	Hochwasserschutz Milibächli	29'276.85	237'211.55	266'488.40	17'566.10	177'081.50	194'647.60	193'511.60	
	VS	04.03.19	90'000.00	Projektierung Dorfbächli Hohfluh	0.00	13'866.55	13'866.55	0.00	0.00	0.00	76'133.45	

### 10.8.2 Nachkredite

Konto	Total	Budget 2019	Rechnung 2019	Überschreitung	Nachkredit			Begründung
					gebunden	SK	MV	
		<b>3'800.00</b>	<b>29'153.60</b>	<b>25'353.60</b>	<b>0.00</b>	<b>25'353.60</b>	<b>0.00</b>	
3100.01	Büromaterial	1'500.00	1'630.50	130.50		130.50		Einkauf Büromaterial (Toner, usw.)
3130.01	Dienstleistungen Dritter	1'200.00	1'260.25	60.25		60.25		Spesen Bank, Betriebskosten offene Debitoren
3132.03	Rechnungsprüfung	1'100.00	1'346.25	246.25		246.25		Mehr Aufwand Prüfung wegen HRM2
3132.04	Honorare	0.00	13'866.55	13'866.55		13'866.55		Projektierungskosten Dorfbächli Hohfluh - Abschluss Vorstand vom XX.XX.XXXX
3133.01	Informatik-Nutzungsaufwand	0.00	7'000.50	7'000.50		7'000.50		Softwarekosten, welche erst zu einem späteren Zeitpunkt als das Budget erstellt wurde bekannt waren
3612.01	Gemeindebeiträge	0.00	4'049.55	4'049.55		4'049.55		Vergütungen an SK Meiringen aus Unterhaltsan-zeigen



## **11 DETAILS ZUR RECHNUNG**

Bilanz .....	27 - 30
Erfolgsrechnung nach Funktionen.....	31 - 32
Erfolgsrechnung nach Sachgruppen.....	33 - 34
Investitionsrechnung nach Funktionen .....	35
Investitionsrechnung nach Sachgruppen .....	36



**Bilanz**

	Bestand am 01.01.2019	Zuwachs	Abgang	Bestand am 31.12.2019
<b>1 Aktiven</b>	<b>1'561'069.45</b>	<b>1'944'350.53</b>	<b>1'684'577.37</b>	<b>1'820'842.61</b>
<b>10 Finanzvermögen</b>	<b>1'142'376.40</b>	<b>1'435'843.38</b>	<b>1'221'496.22</b>	<b>1'356'723.56</b>
<b>100 Flüssige Mittel und kurzfristige Geldanlagen</b>	<b>1'105'024.80</b>	<b>597'894.93</b>	<b>647'810.62</b>	<b>1'055'109.11</b>
<b>1002 Bank</b>	<b>1'105'024.80</b>	<b>597'894.93</b>	<b>647'810.62</b>	<b>1'055'109.11</b>
<b>10020 Bank</b>	<b>1'105'024.80</b>	<b>597'894.93</b>	<b>647'810.62</b>	<b>1'055'109.11</b>
10020.00 Raiffeisenbank CH11 8084 3000 0024 2170 1	1'105'024.80	597'894.93	647'810.62	1'055'109.11
<b>101 Forderungen</b>	<b>37'351.60</b>	<b>837'948.45</b>	<b>573'685.60</b>	<b>301'614.45</b>
<b>1010 Forderungen aus Lieferungen und Leistungen gegenüber Dritten</b>	<b>5'411.25</b>	<b>437'653.90</b>	<b>439'371.95</b>	<b>3'693.20</b>
<b>10100 Forderungen aus Lieferungen und Leistungen gegenüber Dritten</b>	<b>5'411.25</b>	<b>437'653.90</b>	<b>439'371.95</b>	<b>3'693.20</b>
10100.00 Debitorensammelkonto (ESR)	3'181.75	434'514.60	437'142.45	553.90
10100.10 übrige Debitoren	2'229.50	3'139.30	2'229.50	3'139.30
<b>1014 Transferforderungen</b>	<b>31'940.35</b>	<b>400'294.55</b>	<b>134'313.65</b>	<b>297'921.25</b>
<b>10140 Transferforderungen</b>	<b>31'940.35</b>	<b>400'294.55</b>	<b>134'313.65</b>	<b>297'921.25</b>
10140.00 Ausstehende Beiträge	31'940.35	131'220.60	134'313.65	28'847.30
10460.00 Ausstehende Beiträge Investitionsrechnung	0.00	269'073.95	0.00	269'073.95
<b>14 Verwaltungsvermögen</b>	<b>418'693.05</b>	<b>508'507.15</b>	<b>463'081.15</b>	<b>464'119.05</b>
<b>140 Sachanlagen VV</b>	<b>418'693.05</b>	<b>508'507.15</b>	<b>463'081.15</b>	<b>464'119.05</b>
<b>1400 Grundstücke VV unüberbaut</b>	<b>0.00</b>	<b>0.00</b>	<b>0.00</b>	<b>0.00</b>
<b>14000 Allgemeiner Haushalt</b>	<b>0.00</b>	<b>0.00</b>	<b>0.00</b>	<b>0.00</b>



**Bilanz**

	Bestand am 01.01.2019	Zuwachs	Abgang	Bestand am 31.12.2019
14000.00 Grundstücke	0.00	0.00	0.00	0.00
<b>1401 Strassen / Verkehrswege</b>	<b>0.00</b>	<b>0.00</b>	<b>0.00</b>	<b>0.00</b>
<b>14010 Allgemeiner Haushalt</b>	<b>0.00</b>	<b>0.00</b>	<b>0.00</b>	<b>0.00</b>
14010.00 Allgemeiner Haushalt	0.00	0.00	0.00	0.00
<b>1403 Übrige Tiefbauten</b>	<b>0.00</b>	<b>0.00</b>	<b>0.00</b>	<b>0.00</b>
<b>14030 Allgemeiner Haushalt</b>	<b>0.00</b>	<b>0.00</b>	<b>0.00</b>	<b>0.00</b>
14030.00 Bachverbauungen	0.00	0.00	0.00	0.00
14030.01 Bachverbauungen ab 1.1.2018 (HRM2)	0.00	0.00	0.00	0.00
14030.99 Wertberichtigungen Bachverbauungen	0.00	0.00	0.00	0.00
<b>1404 Hochbauten</b>	<b>0.00</b>	<b>0.00</b>	<b>0.00</b>	<b>0.00</b>
<b>14040 Allgemeiner Haushalt</b>	<b>0.00</b>	<b>0.00</b>	<b>0.00</b>	<b>0.00</b>
14040.00 Allgemeiner Haushalt	0.00	0.00	0.00	0.00
<b>1405 Waldungen</b>	<b>0.00</b>	<b>0.00</b>	<b>0.00</b>	<b>0.00</b>
<b>14050 Allgemeiner Haushalt</b>	<b>0.00</b>	<b>0.00</b>	<b>0.00</b>	<b>0.00</b>
14050.00 Allgemeiner Haushalt	0.00	0.00	0.00	0.00
<b>1406 Mobilien VV</b>	<b>0.00</b>	<b>0.00</b>	<b>0.00</b>	<b>0.00</b>
<b>14060 Allgemeiner Haushalt</b>	<b>0.00</b>	<b>0.00</b>	<b>0.00</b>	<b>0.00</b>
14060.00 Allgemeiner Haushalt	0.00	0.00	0.00	0.00
<b>1407 Anlagen im Bau VV</b>	<b>23'599.60</b>	<b>508'507.15</b>	<b>406'639.35</b>	<b>125'467.40</b>
<b>14070 Allgemeiner Haushalt</b>	<b>23'599.60</b>	<b>508'507.15</b>	<b>406'639.35</b>	<b>125'467.40</b>
14070.01 Projekt Sammler Teifbächli, Anlage in Bau	11'888.85	271'295.60	229'557.85	53'626.60



**Bilanz**

		<b>Bestand</b>	<b>Bestand</b>	<b>Bestand</b>	
		<b>am 01.01.2019</b>	Zuwachs	<b>Abgang</b>	
		<b>am 31.12.2019</b>			
14070.02	Projekt Hochwasserschutz Milibächli, Anlage in Bau	11'710.75	237'211.55	177'081.50	71'840.80
<b>1409</b>	<b>Übrige Sachanlagen</b>	<b>395'093.45</b>	<b>0.00</b>	<b>56'441.80</b>	<b>338'651.65</b>
<b>14099</b>	<b>Sammelkonto bestehendes Verwaltungsvermögen beim Übergang auf HRM2</b>	<b>395'093.45</b>	<b>0.00</b>	<b>56'441.80</b>	<b>338'651.65</b>
14099.01	Bestehendes Verwaltungsvermögen, Grundstücke	1.00	0.00	0.00	1.00
14099.02	Bestehendes Verwaltungsvermögen, Bachverbauungen	451'534.25	0.00	0.00	451'534.25
14099.99	Wertberichtigung bestehendes Verwaltungsvermögen	-56'441.80	0.00	56'441.80	-112'883.60
<b>2</b>	<b>Passiven</b>	<b>1'561'069.45</b>	<b>935'072.51</b>	<b>675'299.35</b>	<b>1'820'842.61</b>
<b>20</b>	<b>Fremdkapital</b>	<b>13'233.95</b>	<b>480'253.45</b>	<b>456'731.70</b>	<b>36'755.70</b>
<b>200</b>	<b>Laufende Verbindlichkeiten</b>	<b>11'111.70</b>	<b>480'253.45</b>	<b>455'865.55</b>	<b>35'499.60</b>
<b>2000</b>	<b>Laufende Verbindlichkeiten aus Lieferungen und Leistungen von Dritten</b>	<b>11'111.70</b>	<b>480'253.45</b>	<b>455'865.55</b>	<b>35'499.60</b>
<b>20000</b>	<b>Kreditoren</b>	<b>11'111.70</b>	<b>471'776.25</b>	<b>447'388.35</b>	<b>35'499.60</b>
20000.00	Kreditorensammelkonto	11'111.70	35'499.60	11'111.70	35'499.60
20000.99	Durchlaufkonto	0.00	436'276.65	436'276.65	0.00
<b>20001</b>	<b>Kreditoren Sozial- und Personalversicherungen</b>	<b>0.00</b>	<b>8'477.20</b>	<b>8'477.20</b>	<b>0.00</b>
20001.01	Kreditor AHV, ALV	0.00	5'242.60	5'242.60	0.00
20001.02	Kreditor UVG	0.00	1'877.10	1'877.10	0.00



**Bilanz**

		<b>Bestand</b>	<b>Bestand</b>		<b>Bestand</b>
		<b>am 01.01.2019</b>	<b>am 31.12.2019</b>	<b>Zuwachs</b>	<b>Abgang</b>
20001.03	Kreditor Krankentaggeldversicherung	0.00	1'357.50	1'357.50	0.00
<b>2001</b>	<b>Kontokorrente mit Dritten</b>	<b>0.00</b>	<b>0.00</b>	<b>0.00</b>	<b>0.00</b>
<b>20010</b>	<b>Kontokorrente mit Kanton</b>	<b>0.00</b>	<b>0.00</b>	<b>0.00</b>	<b>0.00</b>
20010.01	Kreditorensammelkonto	0.00	0.00	0.00	0.00
<b>20011</b>	<b>Kontokorrente mit andern Gemeinden und Gemeindeverbänden</b>	<b>0.00</b>	<b>0.00</b>	<b>0.00</b>	<b>0.00</b>
20011.01	Kreditorensammelkonto SK Meiringen	0.00	0.00	0.00	0.00
<b>204</b>	<b>Passive Rechnungsabgrenzung</b>	<b>2'122.25</b>	<b>0.00</b>	<b>0.00</b>	<b>866.15</b>
<b>2042</b>	<b>Steuern</b>	<b>2'122.25</b>	<b>0.00</b>	<b>0.00</b>	<b>866.15</b>
<b>20420</b>	<b>Steuern</b>	<b>2'122.25</b>	<b>0.00</b>	<b>0.00</b>	<b>866.15</b>
20420.01	Vorauszahlungen (Doppelzahlungen) Schwellentelle 2019	2'122.25	0.00	0.00	866.15
<b>29</b>	<b>Eigenkapital</b>	<b>1'547'835.50</b>	<b>454'819.06</b>	<b>218'567.65</b>	<b>1'784'086.91</b>
<b>299</b>	<b>Bilanzüberschuss/-fehlbetrag</b>	<b>1'547'835.50</b>	<b>454'819.06</b>	<b>218'567.65</b>	<b>1'784'086.91</b>
<b>2990</b>	<b>Jahresergebnis</b>	<b>218'567.65</b>	<b>236'251.41</b>	<b>218'567.65</b>	<b>236'251.41</b>
<b>29900</b>	<b>Jahresergebnis</b>	<b>218'567.65</b>	<b>236'251.41</b>	<b>218'567.65</b>	<b>236'251.41</b>
29900.01	Jahresergebnis	218'567.65	236'251.41	218'567.65	236'251.41
<b>2999</b>	<b>Kumulierte Ergebnisse der Vorjahre</b>	<b>1'329'267.85</b>	<b>218'567.65</b>	<b>0.00</b>	<b>1'547'835.50</b>
<b>29990</b>	<b>Kumulierte Ergebnisse der Vorjahre</b>	<b>1'329'267.85</b>	<b>218'567.65</b>	<b>0.00</b>	<b>1'547'835.50</b>
29990.01	Eigenkapital	1'329'267.85	218'567.65	0.00	1'547'835.50



**Bilanz**

	<b>Bestand</b>		<b>Bestand</b>
	<b>am 01.01.2019</b>	<b>Zuwachs</b>	<b>am 31.12.2019</b>
<b>Total</b>	<b>0.00</b>	<b>1'009'278.02</b>	<b>0.00</b>



## Erfolgsrechnung

Einzelkonten nach Funktionen	Jahresrechnung 2019		Budget 2019		Jahresrechnung 2018	
	Aufwand	Ertrag	Aufwand	Ertrag	Aufwand	Ertrag
<b>7 Umweltschutz und Raumordnung</b>	<b>216'554.77</b>	<b>452'806.18</b>	<b>369'242</b>	<b>474'050</b>	<b>255'585.55</b>	<b>474'153.20</b>
74 <b>Verbauungen</b>	<b>216'554.77</b>	<b>452'806.18</b>	<b>369'242</b>	<b>474'050</b>	<b>255'585.55</b>	<b>474'153.20</b>
741 <b>Gewässerverbauungen</b>	<b>216'554.77</b>	<b>452'806.18</b>	<b>369'242</b>	<b>474'050</b>	<b>255'585.55</b>	<b>474'153.20</b>
7410 <b>Gewässerverbauungen</b>	<b>216'554.77</b>	<b>452'806.18</b>	<b>369'242</b>	<b>474'050</b>	<b>255'585.55</b>	<b>474'153.20</b>
3000.01 Löhne, Tag- und Sitzungsgelder Vorstand	10'955.00		13'000		8'597.50	
3010.01 Löhne Werkgruppe und Sekretariat	30'327.05		55'000		32'900.95	
3050.01 AG-Beiträge AHV, IV, EO, ALV	2'043.30		4'500		2'216.75	
3053.01 AG-Beiträge Unfallversicherung	365.50		1'000		409.10	
3054.01 AG-Beiträge Familienausgleichskasse	485.20		1'500		592.20	
3055.01 AG-Beiträge Krankentaggeldversicherung	303.35		500		276.90	
3091.01 Personalwerbung			500			
3099.01 Übriger Personalaufwand	543.50		1'000		892.00	
3100.01 Büromaterial	1'630.50		1'500		2'857.60	
3101.01 Betriebs- und Verbrauchsmaterial	1'159.90		3'000			
3110.01 Anschaffungen Maschinen und Werkzeuge	967.15		10'000			
3112.01 Kleiderentschädigung	210.00		500		210.00	
3118.01 Immaterielle Anlage (Uebernahme Daten von EG Hasliberg)					10'884.45	
3130.01 Dienstleistungen Dritter (Porto, etc.)	1'260.25		1'200		4'808.55	
3132.01 Einmietung Schwellenmeister Meiringen / Werkgruppe	586.75		3'000		4'218.10	
3132.02 Buchhaltungsführung	16'693.60		20'000		13'753.50	
3132.03 Rechnungsprüfung	1'346.25		1'100		915.45	
3132.04 Honorare	13'866.55					
3132.05 Archivorganisation						
3133.01 Informatik-Nutzungsaufwand	7'000.50				7'137.25	
3134.01 Sachversicherungsprämien	566.40		800		762.30	
3142.01 Unterhalt Hohfluhlouwenen	12'144.85		20'000		11'262.70	
3142.02 Unterhalt Alpbach			4'000			
3142.03 Unterhalt Rytillouwenen	236.95		30'000			
3142.04 Unterhalt sonstige Bäche	47'673.02		100'000		71'351.65	
3142.05 Unwetter August 2016 Hohfluhlouwenen						



## Erfolgsrechnung

Einzelkonten nach Funktionen	Jahresrechnung 2019		Budget 2019		Jahresrechnung 2018	
	Aufwand	Ertrag	Aufwand	Ertrag	Aufwand	Ertrag
3142.06 Unwetter August 2016 sonstige Bäche					1'178.40	
3151.01 Unterhalt Material und Werkzeuge			10'000		155.00	
3160.01 Miete Liegenschaften	1'383.30		5'700		5'300.00	
3161.01 Miete Geräte und Fahrzeuge	2'319.25		10'000		3'551.25	
3170.01 Spesenentschädigungen	1'995.30		3'000		2'358.30	
3300.20 Planmässige Abschreibungen Wasserbau VV			10'000			
3300.90 Abschreibungen bestehendes VV per 31.12.2017	56'441.80		56'442		56'441.80	
3401.01 Verzinsung kurzfristige Finanzverbindlichkeiten			2'000			
3612.01 Gemeindebeiträge	4'049.55				12'553.85	
3839.20 Zusätzliche Abschreibungen nach Art. 84-85 GV						
4039.01 Schwellentelle		434'441.20		410'000		423'632.10
4260.01 Diverse Rückerstattungen (Mahnkosten, usw.)		390.48				627.90
4400.01 Zinsen flüssige Mittel						
4610.01 Bundesbeiträge				50		
4611.01 Kantonsbeiträge		13'320.15		36'000		44'361.85
4612.01 Beiträge Schwellenkorporation Meiringen		4'654.35		28'000		5'531.35
<b>9 Finanzen und Steuern</b>	<b>236'251.41</b>		<b>104'808</b>		<b>218'567.65</b>	
<b>99 Nicht aufgeteilte Posten</b>	<b>236'251.41</b>		<b>104'808</b>		<b>218'567.65</b>	
<b>999 Abschluss</b>	<b>236'251.41</b>		<b>104'808</b>		<b>218'567.65</b>	
<b>9990 Abschluss</b>	<b>236'251.41</b>		<b>104'808</b>		<b>218'567.65</b>	
9000.01 Ertragsüberschuss						
9001.00 Aufwandüberschuss						
<b>Total Aufwand / Ertrag</b>	<b>452'806.18</b>	<b>452'806.18</b>	<b>474'050</b>	<b>474'050</b>	<b>474'153.20</b>	<b>474'153.20</b>
<b>Ertragsüberschuss</b>						
<b>Aufwandüberschuss</b>						
<b>Total</b>	<b>452'806.18</b>	<b>452'806.18</b>	<b>474'050</b>	<b>474'050</b>	<b>474'153.20</b>	<b>474'153.20</b>



## Erfolgsrechnung

Sachgruppengliederung	Jahresrechnung 2019		Budget 2019		Jahresrechnung 2018	
	Aufwand	Ertrag	Aufwand	Ertrag	Aufwand	Ertrag
<b>3 Aufwand</b>	<b>216'554.77</b>	<b>0.00</b>	<b>369'242</b>		<b>255'585.55</b>	
30 Personalaufwand	45'022.90	0.00	77'000		45'885.40	
31 Sach- und übriger Betriebsaufwand	69'720.22	0.00	197'700		109'109.35	
313 Dienstleistungen und Honorare	41'320.30	0.00	26'100		31'595.15	
31 Sach- und übriger Betriebsaufwand	69'720.22	0.00	197'700		109'109.35	
36 Transferaufwand	4'049.55	0.00			12'553.85	
31 Sach- und übriger Betriebsaufwand	69'720.22	0.00	197'700		109'109.35	
33 Abschreibungen Verwaltungsvermögen	56'441.80	0.00	66'442		56'441.80	
34 Finanzaufwand	0.00	0.00	2'000			
35 Einlagen in Fonds und Spezialfinanzierungen	0.00	0.00				
36 Transferaufwand	4'049.55	0.00			12'553.85	
38 Ausserordentlicher Aufwand	0.00	0.00				
39 Interne Verrechnungen	0.00	0.00				
<b>4 Ertrag</b>	<b>0.00</b>	<b>452'806.18</b>		<b>474'050</b>		<b>474'153.20</b>
40 Fiskalertrag	0.00	434'441.20		410'000		423'632.10
41 Regalien und Konzessionen	0.00	0.00				
42 Entgelte	0.00	390.48				627.90
43 Verschiedene Erträge	0.00	0.00				
44 Finanzertrag	0.00	0.00		50		
45 Entnahmen aus Fonds und Spezialfinanzierungen	0.00	0.00				
46 Transferertrag	0.00	17'974.50		64'000		49'893.20
48 Ausserordentlicher Ertrag	0.00	0.00				
49 Interne Verrechnungen	0.00	0.00				
<b>9 Abschlusskonten</b>	<b>236'251.41</b>	<b>0.00</b>	<b>104'808</b>		<b>218'567.65</b>	
90 Abschluss Erfolgsrechnung	236'251.41	0.00	104'808		218'567.65	



## Erfolgsrechnung

Sachgruppengliederung	Jahresrechnung 2019		Budget 2019		Jahresrechnung 2018	
	Aufwand	Ertrag	Aufwand	Ertrag	Aufwand	Ertrag
Total Aufwand / Ertrag	452'806.18	452'806.18	474'050	474'050	474'153.20	474'153.20
Ertragsüberschuss Aufwandüberschuss						
Total	452'806.18	452'806.18	474'050	474'050	474'153.20	474'153.20



## Investitionsrechnung

Einzelkonten nach Funktionen	Jahresrechnung 2019		Budget 2019		Jahresrechnung 2018	
	Ausgaben	Einnahmen	Ausgaben	Einnahmen	Ausgaben	Einnahmen
<b>7 Umweltschutz und Raumordnung</b>						
74 <b>Verbauungen</b>	508'507.15	406'639.35	1'500'000	1'150'000	106'554.40	82'954.80
741 <b>Gewässerverbauungen</b>	508'507.15	406'639.35	1'500'000	1'150'000	106'554.40	82'954.80
7410 <b>Gewässerverbauungen</b>	508'507.15	406'639.35	1'500'000	1'150'000	106'554.40	82'954.80
5020.01 Teifbächli, Projektierung	271'295.60		1'000'000		77'277.55	
5020.02 Hochwasserschutz Miiibächli	237'211.55		500'000		29'276.85	
5020.03 Totalsanierung Dorfbächli						
6300.01 Bundesbeiträge						
6310.01 Kantonsbeiträge						
6310.02 Kantonsbeiträge Projekt Teifbächli		125'213.30		600'000		31'052.35
6310.03 Kantonsbeiträge Projekt Miiibächli		177'081.50		350'000		22'180.30
6320.01 Beiträge Schwellenkorporation Meiringen		104'344.55		200'000		29'722.15
6320.02 Beiträge Schwellenkorporation Meiringen Proj. Teifbächli						
<b>9 Finanzen und Steuern</b>						
99 <b>Nicht aufgeteilte Posten</b>	406'639.35	508'507.15	1'150'000	1'500'000	82'954.80	106'554.40
999 <b>Abschluss</b>	406'639.35	508'507.15	1'150'000	1'500'000	82'954.80	106'554.40
9990 <b>Abschluss</b>	406'639.35	508'507.15	1'150'000	1'500'000	82'954.80	106'554.40
5900.01 Passivierte Einnahmen						
6900.01 Aktivierte Ausgaben	406'639.35	508'507.15	1'150'000	1'500'000	82'954.80	106'554.40
<b>Total Ausgaben / Einnahmen</b>	<b>915'146.50</b>	<b>915'146.50</b>	<b>2'650'000</b>	<b>2'650'000</b>	<b>189'509.20</b>	<b>189'509.20</b>
<b>Einnahmenüberschuss</b>						
<b>Ausgabenüberschuss</b>						
<b>Total</b>	<b>915'146.50</b>	<b>915'146.50</b>	<b>2'650'000</b>	<b>2'650'000</b>	<b>189'509.20</b>	<b>189'509.20</b>



## Investitionsrechnung

	Jahresrechnung 2019		Budget 2019		Jahresrechnung 2018	
	Ausgaben	Einnahmen	Ausgaben	Einnahmen	Ausgaben	Einnahmen
<b>Sachgruppengliederung</b>						
5 Investitionsausgaben	915'146.50		2'650'000		189'509.20	
50 Sachanlagen	508'507.15		1'500'000		106'554.40	
59 Übertrag an Bilanz	406'639.35		1'150'000		82'954.80	
6 Investitionseinnahmen		915'146.50		2'650'000		189'509.20
63 Investitionsbeiträge für eigene Rechnung		406'639.35		1'150'000		82'954.80
69 Übertrag an Bilanz		508'507.15		1'500'000		106'554.40
<b>Total Ausgaben / Einnahmen</b>	<b>915'146.50</b>	<b>915'146.50</b>	<b>2'650'000</b>	<b>2'650'000</b>	<b>189'509.20</b>	<b>189'509.20</b>
<b>Einnahmenüberschuss</b>						
<b>Ausgabenüberschuss</b>						
<b>Total</b>	<b>915'146.50</b>	<b>915'146.50</b>	<b>2'650'000</b>	<b>2'650'000</b>	<b>189'509.20</b>	<b>189'509.20</b>