



Schwellenkorporation Hasliberg

Jahresrechnung 2020

Nach HRM2

INHALTSVERZEICHNIS

1	BERICHTERSTATTUNG	3
2	ECKDATEN	4
2.1	Übersicht.....	4
2.2	Selbstfinanzierung / Finanzierungsergebnis.....	5
2.3	Gestufter Erfolgsausweis	6
3	BILANZ	7
4	FUNKTIONEN	8
4.1	Erfolgsrechnung	8
4.2	Investitionsrechnung.....	8
5	SACHGRUPPEN	9
5.1	Erfolgsrechnung	9
5.2	Investitionsrechnung.....	10
6	GELDFLUSSRECHNUNG	11
7	ANTRAG DER EXEKUTIVE	13
8	BESTÄTIGUNGSBERICHT.....	14
9	GENEHMIGUNG DER JAHRESRECHNUNG	15
10	ANHANG.....	16
10.1	Regelwerk.....	16
10.1.1	Angewendetes Regelwerk.....	16
10.1.2	Bewertung Finanzvermögen.....	16
10.1.3	Bewertung Verwaltungsvermögen	16
10.1.4	Aktivierungsgrenze	16
10.1.5	Bestehendes Verwaltungsvermögen.....	16
10.2	Grundlagen der Jahresrechnung	17
10.3	Eigenkapitalnachweis	18
10.4	Rückstellungsspiegel	19
10.5	Beteiligungsspiegel	20
10.6	Gewährleistungsspiegel	21
10.7	Anlagespiegel	22
10.8	Kreditkontrolle.....	25
10.8.1	Verpflichtungskredite für Investitionen.....	25
10.8.2	Nachkredite	25
11	DETAILS ZUR RECHNUNG.....	26 - 36

1 BERICHTERSTATTUNG

Allgemeines

Die Jahresrechnung 2020 wurde nach dem Rechnungslegungsmodell HRM2 gemäss Art. 70 Gemeindegesetz (GG, BSG 170.11) erstellt. Zum Einsatz gelangte die Software „Geosoft“ betrieben von der Axians RUF Informatik AG. Für die Rechnungsführung ist Haslital Treuhand GmbH, vertreten durch Michael Hubler, im Amt seit 01.01.2018, zuständig.

Erfolgsrechnung

Die Jahresrechnung 2020 schliesst mit einem **Ertragsüberschuss** von **CHF 76'570.77** ab. Dies entspricht gegenüber dem Budget 2020 einer **Schlechterstellung von CHF 18'337.23**. Der **Bilanzüberschuss** beträgt per 31.12.2020 **CHF 1'860'657.68**.

Die Schlechterstellung ist vor allem auf die höheren Kosten beim Unterhalt der Bächen zurückzuführen. Auf der Einnahmeseite wurden gegenüber dem Budget 2020 mehr Einnahmen der Schwellentellen verbucht. Mit der Revision der Gemeindeverordnung, welche seit 01.05.2016 in Kraft ist, dürfen Schwellenkorporationen keine zusätzlichen Abschreibungen mehr vornehmen. Deshalb konnten in der Jahresrechnung 2020 keine zusätzlichen Abschreibungen auf dem Verwaltungsvermögen gemacht werden.

Investitionsrechnung

Die Nettoinvestitionen im Jahr 2020 belaufen sich auf CHF 362'116. Davon betreffen CHF 307'817.15 das Projekt Sammler Teifbächli, CHF 19'659.95 das Projekt Hochwasserschutz Milibächli und CHF 34'638.90 die Projektierung Hochwasserschutz Dorfbächli Hohfluh. Das Projekt Hochwasserschutz Milibächli konnte im Jahr 2020 abgeschlossen werden und wurde als Fertigbau aktiviert und 2% auf den Investitionskosten abgeschrieben. Auf den Anlagen in Bau dürfen gemäss HRM2 keine Abschreibungen verbucht werden.

Bilanz

Die **Bilanzsumme** beträgt **per 31.12.2020 CHF 2'077'927.83** (Vorjahr: CHF 1'820'842.61). Die Zunahme von CHF 257'085.22 ist unter anderem auf die neue Abschreibungspraxis nach HRM2 zurückzuführen. Investitionen werden nach Inbetriebnahme linear nach Nutzungsdauern abgeschrieben. Die getätigte Nettoinvestition der beiden Projekte Sammler Teifbächli und Projektierung Hochwasserschutz Dorfbächli sind im Bau bzw. in der Projektierungsphase und werden deshalb noch nicht abgeschrieben. Der Gewinn im Jahr 2020 von über CHF 76'000, welcher dem Eigenkapital gutgeschrieben wird, führt ebenso dazu, dass die Bilanzsumme gewachsen ist. Das **Verwaltungsvermögen per 31.12.2020** nach Abschreibungen beträgt **CHF 767'963.25**. Die flüssigen Mittel haben um CHF 254'107.53 auf CHF 801'001.58 abgenommen. Das **Eigenkapital** beläuft sich auf **CHF 1'860'657.68**.

Nachkredite

Total:	CHF	208'667.14
davon:		
gebunden	CHF	116'083.85
SK Kompetenz	CHF	92'583.29
zu beschliessen	CHF	0.00

2 ECKDATEN

2.1 Übersicht

	Rechnung 2020	Budget 2020	Rechnung 2019
Jahresergebnis ER Gesamthaushalt	76'570.77	94'908.00	236'251.41
Schwellenbeiträge	428'411.90	415'000.00	434'441.20
Nettoinvestitionen	362'116.00	600'000.00	101'867.80
Bestand Finanzvermögen	1'309.964.58		1'356'723.56
Bestand Verwaltungsvermögen Gesamthaushalt	767'963.25		464'119.05
Fremdkapital	217'270.15		36'755.70
Eigenkapital	1'860'657.68		1'784'086.91
Bilanzüberschuss	1'860'657.68		1'784'086.91

2.2 Selbstfinanzierung / Finanzierungsergebnis

	Rechnung 2020	Budget 2020	Rechnung 2019
90 Ergebnis Gesamthaushalt	76'570.77	94'908.00	236'251.41
33 Abschreibung Verwaltungsvermögen	58'271.80	72'442.00	56'441.80
35 Einlagen in Fonds und Spezialfinanzierungen			
45 Entnahmen aus Fonds und Spezialfinanzierungen			
364 Wertberichtigung Darlehen Verwaltungsvermögen			
365 Wertberichtigung Beteiligungen Verwaltungsvermögen			
366 Abschreibungen Investitionsbeiträge			
383 Zusätzliche Abschreibungen			
389 Einlagen in das Eigenkapital			
489 Entnahmen aus dem Eigenkapital			
Selbstfinanzierung	134'842.57	167'350.00	292'693.21

Nettoinvestitionen

5 Investitionsausgaben	2'731'793.10	2'500'000.00	508'507.15
6 Investitionseinnahmen	2'369'677.10	1'900'000.00	406'639.35
Nettoinvestitionen	362'116.00	600'000.00	101'867.80
Finanzierungsergebnis	-227'273.43	-432'650.00	190'825.41

2.3 Gestufter Erfolgsausweis

		Rechnung 2020	Budget 2020	Rechnung 2019
30	Personalaufwand	44'076.95	79'000.00	45'022.90
31	Sach- und übriger Betriebsaufwand	362'592.29	230'700.00	111'040.52
33	Abschreibungen Verwaltungsvermögen	58'271.80	72'442.00	56'441.80
34	Zinsen	0.00	2'000.00	0.00
38	Gemeindebeiträge	11'550.15	0.00	4'049.55
	Betrieblicher Aufwand	476'491.19	384'142.00	216'554.77
40	Fiskalertrag	428'411.90	415'000.00	434'441.20
41	Regalien und Konzessionen	0.00	0.00	0.00
42	Entgelte	0.00	0.00	0.00
43	Diverse Rückerstattungen	896.30	0.00	390.48
45	Gemeindebeiträge	24'825.30	28'000.00	4'654.35
46	Kantonsbeiträge	98'925.65	36'000.00	13'320.15
47	Durchlaufende Beiträge	0.00	0.00	0.00
	Betrieblicher Ertrag	533'059.15	479'000.00	452'806.18
	Ergebnis aus betrieblicher Tätigkeit	76'567.96	94'858.00	236'251.41
34	Finanzaufwand	0.00	0.00	0.00
44	Finanzertrag	2.81	50.00	0.00
	Ergebnis aus Finanzierung	76'570.77	50.00	0.00
	Operatives Ergebnis	76'570.77	94'908.00	236'251.41
38	Ausserordentlicher Aufwand	0.00	0.00	0.00
48	Ausserordentlicher Ertrag	0.00	0.00	0.00
	Ausserordentliches Ergebnis	0.00	0.00	0.00
	Gesamtergebnis Erfolgsrechnung	76'570.77	94'908.00	236'251.41

3 BILANZ

31.12.2020 31.12.2019

1	Aktiven	2'077'927.83	1'820'842.61
10	Finanzvermögen	1'309'964.58	1'356'723.56
100	Flüssige Mittel u. kurzfrist. Geldanlagen	801'001.58	1'055'109.11
101	Forderungen	508'963.00	301'614.45
14	Verwaltungsvermögen	767'963.25	464'119.05
140	Sachanlagen VV	767'963.25	464'119.05
2	Passiven	2'077'927.83	1'820'842.61
20	Fremdkapital	217'270.15	36'755.70
200	Laufende Verbindlichkeiten	216'265.60	35'499.60
204	Passive Rechnungsabgrenzung	1'004.55	1'256.10
29	Eigenkapital	1'860'657.68	1'784'086.91
299	Bilanzüberschuss	1'860'657.68	1'784'086.91

4 FUNKTIONEN

4.1 Erfolgsrechnung

Rechnung 2020		Budget 2020		Rechnung 2019	
Aufwand	Ertrag	Aufwand	Ertrag	Aufwand	Ertrag
476'491.19	553'061.96	384'142.00	479'050.00	216'554.77	452'806.18
76'570.77		94'908.00		236'251.41	

Kommentar

Die Abweichung, resp. die Schlechterstellung von CHF 18'337.23 der Jahresrechnung 2020 gegenüber dem Budget 2020 ist zurückzuführen auf:

Aufwand

- mehr Unterhalt an diversen Bächen, wegen Starkregen und Hochwasser

4.2 Investitionsrechnung

Rechnung 2020		Budget 2020		Rechnung 2019	
Ausgaben	Einnahmen	Ausgaben	Einnahmen	Ausgaben	Einnahmen
2'731'793.10	2'369'677.10	2'500'000.00	1'900'000.00	508'507.15	406'639.35
Netto	362'116.00	Netto	600'000.00	Netto	101'867.80

5 SACHGRUPPEN

5.1 Erfolgsrechnung

	Rechnung 2020		Budget 2020		Rechnung 2019	
	Aufwand	Ertrag	Aufwand	Ertrag	Aufwand	Ertrag
3 Aufwand	476'491.19		384'142.00		216'554.77	
30 Personalaufwand	44'076.95		79'000.00		45'022.90	
31 Sach- und übriger Betriebsaufwand	362'592.29		230'700.00		111'040.52	
33 Abschreibungen Verwaltungsvermögen	58'271.80		72'442.00		56'441.80	
34 Finanzaufwand	0.00		0.00		0.00	
38 Gemeindebeiträge	11'550.15		0.00		4'049.55	
4 Ertrag		553'061.96		479'050.00		452'806.18
40 Fiskalertrag		428'411.90		415'000.00		434'441.20
42 Entgelte		0.00		0.00		0.00
43 Diverse Rückerstattungen		896.30		0.00		390.48
44 Finanzertrag		2.81		50.00		0.00
45 Gemeindebeiträge		24'825.30		28'000.00		5'531.35
46 Kantonsbeiträge		98'925.65		36'000.00		13'320.15
9 Abschlusskonten	76'570.77		94'908.00		236'251.41	
90 Abschluss Erfolgsrechnung	76'570.77		94'908.00		236'251.41	

5.2 Investitionsrechnung

	Rechnung 2020		Budget 2020		Rechnung 2019	
	Ausgaben	Einnahmen	Ausgaben	Einnahmen	Ausgaben	Einnahmen
Investitionsausgaben	2'731'793.10		2'500'000		508'507.15	
50 Sachanlagen	2'731'793.10		2'500'000		508'507.15	
Investitionseinnahmen		2'369'677.10		1'900'000		406'639.35
63 Investitionsbeiträge für eigene Rechnung		2'369'677.10		1'900'000		406'639.35
59 Übertrag an Bilanz	2'369'677.10		1'900'000		406'639.35	
69 Übertrag an Bilanz		2'731'793.10		2'500'000		508'507.15
Nettoinvestitionen	362'116.00		600'000		101'867.80	

6 GELDFLUSSRECHNUNG

Bezeichnung	CHF 2020
Geldfluss aus betrieblicher Tätigkeit	
Ertragsüberschuss / (-) Aufwandüberschuss	76'570.77
Abschreibungen Verwaltungsvermögen	58'271.80
Abschreibungen Investitionsbeiträge	0.00
Einlagen in das Eigenkapital	0.00
(-) Entnahmen aus dem Eigenkapital	0.00
Verluste aus Verkauf Finanzanlagen FV und Übertragung Finanzanlagen FV ins VV / (-) Gewinne aus Verkauf Finanzanlagen FV	0.00
Verluste aus Verkauf Sachanlagen FV und Übertragung Sachanlagen FV ins VV / (-) Gewinne aus Verkauf Sachanlagen FV	0.00
Wertberichtigungen Anlagen FV / (-) Wertberichtigungen Anlagen FV	0.00
Wertberichtigungen Darlehen/Beteiligungen VV	0.00
(-) Aufwertung VV	0.00
(-) Zunahme/Abnahme Forderungen	-207'348.55
Abnahme/(-) Zunahme Vorräte	0.00
Abnahme/(-) Zunahme aktive Rechnungsabgrenzungen	0.00
(-) Abnahme/Zunahme Laufende Verbindlichkeiten	180'766.00
(-) Abnahme/Zunahme kurzfr. Rückstellungen	0.00
(-) Abnahme/Zunahme passive Rechnungsabgrenzungen	-251.55
(-) Abnahme/Zunahme langfr. Rückstellungen	0.00
Zunahme/(-) Abnahme übrige Spezialfinanzierungen	0.00
Geldfluss aus betrieblicher Tätigkeit	108'008.47
Geldfluss aus Investitionstätigkeit	
Zahlungen für Nettoinv. Sachanlagen + Immat. Anlagen+ Investitionsbeiträge VV	-362'116.00
(-) Auszahlungen für Darlehen/Beteiligungen VV	0.00
Einzahlung für Darlehen/Beteiligungen VV	0.00
(-) Kauf Sachanlagen FV	0.00
Verkauf Sachanlagen FV	0.00
(-) Investitionen Sachanlagen FV	0.00
(-) Kauf kurzfristige Finanzanlagen FV	0.00
Verkauf kurzfristige Finanzanlagen FV	0.00

(-) Kauf langfristige Finanzanlagen FV	0.00
Verkauf langfristige Finanzanlagen FV	0.00
Geldfluss aus Investitionstätigkeit	-362'116.00
Geldfluss aus Finanzierungstätigkeit	
Zunahme/ (-) Abnahme Kontokorrente mit Dritten	0.00
Aufnahme kurzfristige Finanzverbindlichkeiten	0.00
(-) Rückzahlung kurzfristige Finanzverbindlichkeiten	0.00
Aufnahme langfristige Finanzverbindlichkeiten	0.00
(-) Rückzahlung langfristige Finanzverbindlichkeiten	0.00
(-) Abnahme/Zunahme Stiftungen, Legate, Zuwendungen im FK sowie Fonds im FK	0.00
Geldfluss aus Finanzierungstätigkeit	0.00
Total Geldfluss (alle)	-254'107.53
Bestand Flüssige Mittel und kurzfristige Geldanlagen 1.1.	1'055'109.11
Bestand Flüssige Mittel und kurzfristige Geldanlagen 31.12.	801'001.58
<i>Kontrollrechnung: Differenz</i>	<i>0.00</i>

Die Geldflussrechnung wird auf der Grundlage des Fonds «Netto-flüssige-Mittel» erstellt.

Der Fonds besteht aus den flüssigen Mittel aus Kassen-, Post-, Bankguthaben sowie den geldnahen Mitteln abzüglich der kurzfristigen Finanzverbindlichkeiten auf Sicht (< 90 Tage).

7 ANTRAG DER EXEKUTIVE

GENEHMIGUNG:

Gemäss Art. 71 GV (170.111) verabschiedet der Vorstand der Schwellenkorporation die Jahresrechnung 2020 der Schwellenkorporation Hasliberg:

ERFOLGSRECHNUNG	Aufwand Gesamthaushalt	CHF	476'491.19
	Ertrag Gesamthaushalt	CHF	553'061.96
	Ertragsüberschuss	CHF	76'570.77

INVESTITIONSRECHNUNG	Ausgaben	CHF	2'731'793.10
	Einnahmen	CHF	2'369'677.10
	Nettoinvestitionen	CHF	362'116.00

ANTRAG:


Der Mitgliederversammlung wird beantragt, die Jahresrechnung 2020 zu genehmigen.

Hasliberg, 18.03.2021


Schwellenkorporation Hasliberg



Heinz von Weissenfluh
Präsident



Claudia Schaad
Sekretärin



Michael Hubler
Finanzverwalter

Bericht des Rechnungsprüfungsorgans der Schwellenkorporation Hasliberg zur Jahresrechnung 2020

An die Mitgliederversammlung der Schwellenkorporation

Als Rechnungsprüfungsorgan haben wir die Jahresrechnung der Schwellenkorporation Hasliberg, bestehend aus Berichterstattung, Bilanz, Erfolgsrechnung, Investitionsrechnung, Geldflussrechnung und Anhang für das am 31. Dezember 2020 abgeschlossene Rechnungsjahr geprüft. Die Prüfungsarbeiten wurden am 30.04.2021 beendet.

Verantwortung des Vorstandes der Schwellenkorporation

Der Vorstand ist für die Aufstellung der Jahresrechnung in Übereinstimmung mit den kantonalen und kommunalen gesetzlichen Vorschriften verantwortlich. Diese Verantwortung beinhaltet die Ausgestaltung, Implementierung und Aufrechterhaltung eines internen Kontrollsystems mit Bezug auf die Aufstellung der Jahresrechnung, die frei von wesentlichen falschen Angaben als Folge von Verstössen oder Irrtümern ist. Darüber hinaus ist der Vorstand für die Anwendung sachgemässer Rechnungslegungsmethoden sowie die Vornahme angemessener Schätzungen verantwortlich.

Verantwortung des Rechnungsprüfungsorgans Fankhauser & Partner AG

Unsere Verantwortung ist es, aufgrund unserer Prüfung ein Prüfungsurteil über die Jahresrechnung abzugeben. Wir haben unsere Prüfung in Übereinstimmung mit den gesetzlichen Vorschriften und der Arbeitshilfe für Rechnungsprüfungsorgane (AH RPO, Ausgabe 2016) vorgenommen. Die Prüfung haben wir so zu planen und durchzuführen, dass wir hinreichende Sicherheit gewinnen, ob die Jahresrechnung frei von wesentlichen falschen Angaben ist.

Eine Prüfung beinhaltet die Durchführung von Prüfungshandlungen zur Erlangung von Prüfungsnachweisen für die in der Jahresrechnung enthaltenen Wertansätze und sonstigen Angaben. Die Auswahl der Prüfungshandlungen liegt im pflichtgemässen Ermessen des Prüfers. Dies schliesst eine Beurteilung der Risiken wesentlicher falscher Angaben in der Jahresrechnung als Folge von Verstössen oder Irrtümern ein. Bei der Beurteilung dieser Risiken berücksichtigt der Prüfer das interne Kontrollsystem, soweit es für die Aufstellung der Jahresrechnung von Bedeutung ist, um die den Umständen entsprechenden Prüfungshandlungen festzulegen, nicht aber um ein Prüfungsurteil über die Wirksamkeit des internen Kontrollsystems abzugeben. Die Prüfung umfasst zudem die Beurteilung der Angemessenheit der angewandten Rechnungslegungsmethoden, der Plausibilität der vorgenommenen Schätzungen sowie eine Würdigung der Gesamtdarstellung der Jahresrechnung. Wir sind der Auffassung, dass die von uns erlangten Prüfungsnachweise eine ausreichende und angemessene Grundlage für unser Prüfungsurteil bilden.

Prüfungsurteil

Nach unserer Beurteilung entspricht die Jahresrechnung für das am 31. Dezember 2020 abgeschlossene Rechnungsjahr den kantonalen und kommunalen gesetzlichen Vorschriften.


Berichterstattung aufgrund weiterer gesetzlicher Vorschriften

Wir bestätigen, dass wir die Anforderungen an die Befähigung gemäss Art. 123 GV und die besonderen Voraussetzungen gemäss Art. 124 GV erfüllen und keine mit unserer Unabhängigkeit nicht vereinbare Sachverhalte vorliegen. Wir beantragen, die Jahresrechnung per 31. Dezember 2020 mit Aktiven und Passiven von CHF 2'077'927.83 und einem Ertragsüberschuss von CHF 76'570.77 zu genehmigen.

Huttwil, 30.04.2021

Das Rechnungsprüfungsorgan

Fankhauser & Partner AG


Leitender Revisor



9 GENEHMIGUNG DER JAHRESRECHNUNG

Das beschlussfassende Organ der Schwellenkorporation Hasliberg hat die Jahresrechnung 2020 am 07.06.2021 gemäss dem vorstehenden Antrag des Vorstandes der Schwellenkorporation Hasliberg vom 12.04.2021 genehmigt.

Hasliberg, 07.06.2021

Schwellenkorporation Hasliberg

Heinz von Weissenfluh
Präsident

Claudia Schaad
Sekretärin

10 ANHANG

10.1 Regelwerk

10.1.1 Angewendetes Regelwerk

Der Rechnungsabschluss der Schwellenkorporation Hasliberg ist in Übereinstimmung mit den geltenden kantonalen gesetzlichen Grundlagen erstellt worden.

Gemeindegesezt (GG, BSG 170.11)

Gemeindeverordnung (GV, BSG 170.111)

Direktionsverordnung über den Finanzhaushalt der Gemeinden (FHDV, BSG 170.511)

Diese orientieren sich gemäss Art. 70 Absatz 1 GG am Harmonisierten Rechnungslegungsmodell für die Kantone und Gemeinden, HRM2, laut Handbuch der Konferenz der Kantonalen Finanzdirektoren. Die kantonalen Bestimmungen weichen in einzelnen Bereichen von den Empfehlungen des HRM2 ab. Das Amt für Gemeinden und Raumordnung stellt eine Auflistung dieser Ausnahmen zur Verfügung unter www.be.ch/gemeinden > Rubrik Gemeindefinanzen > HRM2 > Praxishilfen.

10.1.2 Bewertung Finanzvermögen

Vermögenswerte im Finanzvermögen werden bilanziert, wenn sie einen künftigen Nutzen erbringen und ihr Wert verlässlich ermittelt werden kann. Sie werden bei erstmaliger Bilanzierung zu Anschaffungs- bzw. Herstellungskosten bilanziert. Entstehen der Gemeinde keine Kosten, wird zum Verkehrswert zum Zeitpunkt des Zugangs bilanziert. Folgebewertungen erfolgen zum Verkehrswert am Bilanzstichtag, wobei eine systematische Neubewertung bei Liegenschaften mit Ausnahme von Baurechten alle fünf Jahre oder bei Änderung des amtlichen Werts, bei allen anderen Vermögenswerten jährlich erfolgt. Die Bilanzwerte sind bei eingetretenen dauerhaften Wertminderungen oder Verlusten sofort zu berichtigen.

Die Schwellenkorporation Hasliberg verfügt über kein Finanzvermögen welches nach Anhang 1 GV zu bewerten ist.

10.1.3 Bewertung Verwaltungsvermögen

Vermögenswerte im Verwaltungsvermögen werden bilanziert, wenn sie einen künftigen mehrjährigen öffentlichen Nutzen hervorbringen und ihr Wert verlässlich ermittelt werden kann. Sie werden zu Anschaffungs- bzw. Herstellkosten nach der Nettomethode bilanziert und nach der definierten Nutzungsdauer linear abgeschrieben. Entstehen der Gemeinde keine Kosten, wird zum Verkehrswert zum Zeitpunkt des Zugangs bilanziert. Die Bilanzwerte sind bei eingetretenen dauerhaften Wertminderungen oder Verlusten sofort zu berichtigen. Die geltenden Anlagekategorien und Nutzungsdauern sind in Anhang 2 GV umschrieben.

10.1.4 Aktivierungsgrenze

Allgemeiner Haushalt CHF 25'000.00

10.1.5 Bestehendes Verwaltungsvermögen

Das Verwaltungsvermögen der Schwellenkorporation Hasliberg wurde per 31.12.2017 nicht abgeschrieben. Das per 31.12.2017 bestehende Verwaltungsvermögen wird über die kommenden acht Jahre linear abgeschrieben.

10.2 Grundlagen der Jahresrechnung

Als Grundlage für die Jahresrechnung 2020 dienen das Budget 2020 und die Vorjahresrechnung 2019.

Genehmigung/Prüfung:

	Budget 2020	Jahresrechnung 2019
Vorstand	15.04.2019	09.03.2020
Bestätigungsbericht RPO		25.04.2020
Mitgliederversammlung	03.06.2019	29.06.2020

10.4 Rückstellungsspiegel

205 Kurzfristige Rückstellungen

Konto	Bezeichnung	Buchwert 01.01.2020	Veränderung			Buchwert 31.12.2020	Kommentar
			Bildung	Verwendung	Auflösung		
	Keine						

208 Langfristige Rückstellungen

Konto	Bezeichnung	Buchwert 01.01.2020	Veränderung			Buchwert 31.12.2020	Kommentar
			Bildung	Verwendung	Auflösung		
	Keine						

kurzfristige Rückstellungen
langfristige Rückstellungen

Total Rückstellungen

0.00	0.00	0.00	0.00	0.00	0.00
0.00	0.00	0.00	0.00	0.00	0.00
0.00	0.00	0.00	0.00	0.00	0.00

10.5 Beteiligungsspiegel

Beteiligungen (im Sinne der öffentlichen Aufgabenerfüllung)

Name, Sitz Rechtsform	Tätigkeits- gebiet	Nominal- Kapital (100%)	Eigentums- anteil	Stimmanteil E: Exekutive L: Legislative	Wesentliche Beteiligte	Buchwert per 31.12	Anschaffungs- wert	Wesentliche Beteiligungen Organisation	Rechnungs- legungsnorm, Aussage zur Jahresrechnung	Zahlungs- ströme Berichtsjahr	Spezifische Risiken
Gemeindeeigene Unternehmen (Anstalten) gem. Art. 64 Abs. 1 Bst. b GG											
Keine											
Öffentlich-rechtliche Organisationen der interkommunalen Zusammenarbeit (Gemeindeverbände, Anstalten etc.)											
Keine											
Juristische Personen des Privatrechts											
Keine											
Mitgliedschaften in einfachen Gesellschaften, Kollektiv- und Kommanditgesellschaften											
Keine											
Vertragliche Beziehungen zur Erfüllung von Gemeindeaufgaben											
Keine											

10.6 Gewährleistungsspiegel

Die Schwellenkorporation Hasliberg verfügt über keine Eventualverpflichtungen.

Name, Sitz, Rechtsform	Eigentümer wesentliche Miteigentümer	Angaben zu den gesicherten Leistungen Art, Betrag, Verfall, Zinsangaben usw.)	Zahlungsströme im Berichtsjahr	Spezifische zusätzliche Angaben
Privatrechtliche Unternehmen (nach OR/ZGB)				
Keine				
Öffentlich-rechtliche Unternehmen (nach Gemeindegesetz)				
Keine				
Öffentlich-rechtliche Verträge				
Keine				
Weitere Verpflichtungen (Altlasten, Leasing usw.)				
Keine				

10.7 Anlagespiegel

Finanzvermögen Sachanlagen

Die Schwellenkorporation Hasilberg verfügt über keine Sachanlagen Finanzvermögen.

		108 Sachanlagen Finanzvermögen				
		1080	1084	1086	1087	1089
		Grundstücke un- überbaut	Gebäude Finanz- vermögen (ent- widmet)	Mobilien des Fi- nanz- vermögens	Anlagen im Bau Finanzvermögen	Übrige Sachan- lagen FV
Anschaffungskosten	Anlagewert	1.1.	0.00	0.00	0.00	0.00
	Zuwachs/ Zugänge	2020	0.00	0.00	0.00	0.00
	Abgänge	2020	0.00	0.00	0.00	0.00
	Umgliederungen	2020	0.00	0.00	0.00	0.00
	Anlagewert	31.12.	0.00	0.00	0.00	0.00
kumulierte Wertberichtigungen	Stand per	1.1.	0.00	0.00	0.00	0.00
	Wertminderungen	2020	0.00	0.00	0.00	0.00
	Aufwertungen	2020	0.00	0.00	0.00	0.00
	Umgliederungen	2020	0.00	0.00	0.00	0.00
	Stand per	31.12.	0.00	0.00	0.00	0.00
Buchwerte	Buchwert netto	31.12.	0.00	0.00	0.00	0.00
	davon Anlagen in Leasing	31.12.	0.00	0.00	0.00	0.00
	Versicherungswerte	31.12.	0	0	0	0

Verwaltungsvermögen Sachanlagen

Die Schwellenkorporation Hasliberg verfügt mit der Einführung von HRM2 per 01.01.2018 über altrechtliches Verwaltungsvermögen.

140 Sachanlagen Verwaltungsvermögen										
	1400	1401	1402	1403	1404	1405	1406	1407	1409	
	Grundstücke unbebaut	Strassen/ Verkehrswege	Wasserbau	Tiefbauten übrige	Hochbauten	Waldungen/ Alpen	Mobilien	Anlagen im Bau	Übrige Sach- anlagen* (ohne 14099)	
Anschaffungskosten	Anlagewert 1.1.	0.00	0.00	0.00	0.00	0.00	0.00	125'467.40		
	Zuwachs/ Zugänge	0.00	0.00	91'500.75	0.00	0.00	0.00	270'615.25		
	Abgänge	0.00	0.00	0.00	0.00	0.00	0.00	0.00		
	Umgliederungen	0.00	0.00	71'840.80	0.00	0.00	0.00	-71'840.80		
kumulierte ordentliche Abschreibungen	Anlagewert 31.12.	0.00	0.00	91'500.75	0.00	0.00	0.00	396'082.65	0.00	
	Stand per 1.1.	0.00	0.00	0.00	0.00	0.00	0.00	0.00		
	Planmässig Abschreibungen	0.00	0.00	1'830.00	0.00	0.00	0.00	0.00		
	Ausserplanmässige Abschreibungen	0.00	0.00	0.00	0.00	0.00	0.00	0.00		
Buchwerte	Wertkorrekturen	0.00	0.00	0.00	0.00	0.00	0.00	0.00		
	Stand per 31.12.	0.00	0.00	89'670.75	0.00	0.00	0.00	396'082.65	0.00	
	Buchwert netto	0.00	0.00	89'670.75	0.00	0.00	0.00	396'082.65	0.00	0.00
	davon Anlagen in Leasing	0.00	0.00	0.00	0.00	0.00	0.00	0.00		
	Versicherungswerte	0	0	0	0	0	0	0		

*darin nicht enthalten ist das bestehende Verwaltungsvermögen bei Einführung von HRM2:

	Saldo per 01.01.2020 in CHF	Kumm. Wertberichtigungen in CHF	Saldo per 31.12.2020 in CHF
Bestehendes VV Grundstücke	1.00	0.00	1.00
Bestehendes VV Bachverbauungen	451'534.25	169'325.40	282'208.85
Total	451'535.25	169'325.40	282'209.85

Verwaltungsvermögen übrige Sachanlagen

Die Schwellenkorporation Hasilberg verfügt über keine immaterielle Anlagen, Darlehen, Beteiligungen und Investitionsbeiträge.

		142 Immaterielle Anlagen VV				144 Darlehen VV	145 Beteiligungen VV	146 Invest. Beiträge VV
		1420 Software	1427 Immat. Anlagen in Realisierung	1421 & 1429 übrige immaterielle Anlagen	1441-1447 Darlehen	1452-1456 Beteiligungen	1460-1469 Investitionen	
Anschaffungskosten	Anlagewert	1.1.	0.00	0.00	0.00	0.00	0.00	0.00
	Zuwachs/ Zugänge	2020	0.00	0.00	0.00	0.00	0.00	0.00
	Abgänge	2020	0.00	0.00	0.00	0.00	0.00	0.00
	Umgliederungen	2020	0.00	0.00	0.00	0.00	0.00	0.00
	Anlagewert	31.12.	0.00	0.00	0.00	0.00	0.00	0.00
kumulierte ordentliche Abschreibungen	Stand per	1.1.	0.00	0.00	0.00	0.00	0.00	0.00
	Planmässige Ab- schreibungen	2020	0.00		0.00			0.00
	Ausserplanmässige Abschreibungen	2020	0.00		0.00			0.00
	Wertkorrekturen	2020	0.00	0.00	0.00	0.00	0.00	0.00
	Stand per	31.12.	0.00	0.00	0.00	0.00	0.00	0.00
Buchwerte	Buchwert netto	31.12.	0.00	0.00	0.00	0.00	0.00	0.00
	davon Anlagen in Leasing	31.12.	0.00	0.00	0.00	0.00	0.00	0.00
	Versicherungswerte	31.12.	0.00	0.00	0.00	0	0	0

10.8 Kreditkontrolle

10.8.1 Verpflichtungskredite für Investitionen

Konto	Organ	Datum	Kreditsumme (brutto)	Objektbezeichnung	in CHF Kumulierte Ausgaben 01.01.2020	Investitions- ausgaben	Kumulierte Ausgaben 31.12.2020	Kumulierte Einnahmen 01.01.2020	Investitions- einnahmen	Kumulierte Einnahmen 31.12.2020	Saldo	Datum Abrg.
	MV	29.06.20	3'800'000.00	Projektierung Sammler Teifbächli	313'637.00	2'440'347.20	2'753'984.20	326'121.90	1'950'528.65	2'276'650.55	1'046'015.80	
	MV	14.06.18	460'000.00	Hochwasserschutz Millibächli	266'488.40	128'300.45	394'788.85	194'647.60	108'640.50	303'288.10	65'211.15	20.11.20
	MV	29.06.20	3'000'000.00	Projekt Dorfbächli Hohfluh	13'866.55	86'597.25	100'463.80	0.00	51'958.35	51'958.35	2'899'536.20	

10.8.2 Nachkredite

Konto	Total	Budget 2020	Rechnung 2020	Über- schreitung	Nachkredit			Begründung
					gebunden	SK	MV	
		136'100.00	344'767.14	208'667.14	116'083.85	92'583.29	0.00	
3000.01	Löhne, Sitzungsgelder	15'000.00	15'825.00	825.00				
3132.03	Rechnungsprüfung	1'100.00	1'346.25	246.25				
3142.01	Unterhalt Hohfluhlouwenen	20'000.00	49'767.70	29'767.70		29'767.70		Mehraufwand wegen diversen Gewitter im Sommer 2020
3142.04	Unterhalt sonstige Bäche	100'000.00	277'828.19	177'828.19	115'012.60	62'815.59		Mehraufwand wegen diversen Gewitter im Sommer 2020

11 DETAILS ZUR RECHNUNG

Bilanz	27 - 30
Erfolgsrechnung nach Funktionen.....	31 - 32
Erfolgsrechnung nach Sachgruppen.....	33 - 34
Investitionsrechnung nach Funktionen	35
Investitionsrechnung nach Sachgruppen	36

Bilanz

	Bestand am 01.01.2020	Zuwachs	Abgang	Bestand am 31.12.2020
1	Aktiven			
	1'820'842.61	6'263'176.06	6'006'090.84	2'077'927.83
10	Finanzvermögen	3'439'882.21	3'486'641.19	1'309'964.58
100	Flüssige Mittel und kurzfristige Geldanlagen	2'502'710.06	2'756'817.59	801'001.58
1002	Bank	1'055'109.11	2'756'817.59	801'001.58
10020	Bank	1'055'109.11	2'756'817.59	801'001.58
10020.00	Raiffeisenbank CH11 8084 3000 0024 2170 1	2'502'710.06	2'756'817.59	801'001.58
101	Forderungen	301'614.45	729'823.60	508'963.00
1010	Forderungen aus Lieferungen und Leistungen gegenüber Dritten	3'693.20	431'902.35	2'952.10
10100	Forderungen aus Lieferungen und Leistungen gegenüber Dritten	3'693.20	431'902.35	2'952.10
10100.00	Debitorensammelkonto (ESR)	553.90	428'763.05	518.30
10100.10	übrige Debitoren	3'139.30	3'139.30	2'433.80
1014	Transferforderungen	297'921.25	297'921.25	506'010.90
10140	Transferforderungen	297'921.25	297'921.25	506'010.90
10140.00	Ausstehende Beiträge	28'847.30	28'847.30	58'717.25
10460.00	Ausstehende Beiträge Investitionsrechnung	269'073.95	269'073.95	447'293.65
14	Verwaltungsvermögen	2'823'293.85	2'519'449.65	767'963.25
140	Sachanlagen VV	464'119.05	2'519'449.65	767'963.25
1400	Grundstücke VV unüberbaut	0.00	0.00	0.00
14000	Allgemeiner Haushalt	0.00	0.00	0.00

Bilanz

	Bestand am 01.01.2020	Zuwachs	Abgang	Bestand am 31.12.2020
14000.00 Grundstücke	0.00	0.00	0.00	0.00
1401 Strassen / Verkehrswege	0.00	0.00	0.00	0.00
14010 Allgemeiner Haushalt	0.00	0.00	0.00	0.00
14010.00 Allgemeiner Haushalt	0.00	0.00	0.00	0.00
1403 Übrige Tiefbauten	0.00	91'500.75	1'830.00	89'670.75
14030 Allgemeiner Haushalt	0.00	91'500.75	1'830.00	89'670.75
14030.00 Bachverbauungen	0.00	0.00	0.00	0.00
14030.01 Geschiesbesammler Teifbächli	0.00	0.00	0.00	0.00
14030.02 Hochwasserschutz Milibächli	0.00	91'500.75	0.00	91'500.75
14030.99 Wertberichtigungen Bachverbauungen	0.00	0.00	1'830.00	-1'830.00
1404 Hochbauten	0.00	0.00	0.00	0.00
14040 Allgemeiner Haushalt	0.00	0.00	0.00	0.00
14040.00 Allgemeiner Haushalt	0.00	0.00	0.00	0.00
1405 Waldungen	0.00	0.00	0.00	0.00
14050 Allgemeiner Haushalt	0.00	0.00	0.00	0.00
14050.00 Allgemeiner Haushalt	0.00	0.00	0.00	0.00
1406 Mobilien VV	0.00	0.00	0.00	0.00
14060 Allgemeiner Haushalt	0.00	0.00	0.00	0.00
14060.00 Allgemeiner Haushalt	0.00	0.00	0.00	0.00
1407 Anlagen im Bau VV	125'467.40	2'731'793.10	2'461'177.85	396'082.65
14070 Allgemeiner Haushalt	125'467.40	2'731'793.10	2'461'177.85	396'082.65
14070.01 Projekt Sammler Teifbächli, Anlage in Bau	53'626.60	2'516'895.40	2'209'078.25	361'443.75

Bilanz

		Bestand	Bestand		Bestand
		am 01.01.2020	Zuwachs	Abgang	am 31.12.2020
14070.02	Projekt Hochwasserschutz Milibächli, Anlage in Bau	71'840.80	128'300.45	200'141.25	0.00
14070.03	Projekt HWS Dorfbächli, Anlage in Bau	0.00	86'597.25	51'958.35	34'638.90
1409	Übrige Sachanlagen	338'651.65	0.00	56'441.80	282'209.85
14099	Sammelkonto bestehendes Verwaltungsvermögen beim Übergang auf HRM2	338'651.65	0.00	56'441.80	282'209.85
14099.01	Bestehendes Verwaltungsvermögen, Grundstücke	1.00	0.00	0.00	1.00
14099.02	Bestehendes Verwaltungsvermögen, Bachverbauungen	451'534.25	0.00	0.00	451'534.25
14099.99	Wertberichtigung bestehendes Verwaltungsvermögen	-112'883.60	0.00	56'441.80	-169'325.40
2	Passiven	1'820'842.61	965'382.18	708'296.96	2'077'927.83
20	Fremdkapital	36'755.70	652'560.00	472'045.55	217'270.15
200	Laufende Verbindlichkeiten	35'499.60	651'555.45	470'789.45	216'265.60
2000	Laufende Verbindlichkeiten aus Lieferungen und Leistungen von Dritten	35'499.60	651'555.45	470'789.45	216'265.60
20000	Kreditoren	35'499.60	643'770.75	463'004.75	216'265.60
20000.00	Kreditorensammelkonto	35'499.60	216'265.60	35'499.60	216'265.60
20000.99	Durchlaufkonto	0.00	427'505.15	427'505.15	0.00
20001	Kreditoren Sozial- und Personalversicherungen	0.00	7'784.70	7'784.70	0.00
20001.01	Kreditor AHV, ALV	0.00	4'494.20	4'494.20	0.00
20001.02	Kreditor UVG	0.00	1'933.00	1'933.00	0.00

Bilanz

	Bestand am 01.01.2020	Zuwachs	Abgang	Bestand am 31.12.2020
20001.03	0.00	1'357.50	1'357.50	0.00
2001	0.00	0.00	0.00	0.00
20010	0.00	0.00	0.00	0.00
20010.01	0.00	0.00	0.00	0.00
20011	0.00	0.00	0.00	0.00
20011.01	0.00	0.00	0.00	0.00
204	1'256.10	1'004.55	1'256.10	1'004.55
2042	1'256.10	1'004.55	1'256.10	1'004.55
20420	1'256.10	1'004.55	1'256.10	1'004.55
20420.01	1'256.10	1'004.55	1'256.10	1'004.55
29	1'784'086.91	312'822.18	236'251.41	1'860'657.68
299	1'784'086.91	312'822.18	236'251.41	1'860'657.68
2990	236'251.41	76'570.77	236'251.41	76'570.77
29900	236'251.41	76'570.77	236'251.41	76'570.77
29900.01	236'251.41	76'570.77	236'251.41	76'570.77
2999	1'547'835.50	236'251.41	0.00	1'784'086.91
29990	1'547'835.50	236'251.41	0.00	1'784'086.91
29990.01	1'547'835.50	236'251.41	0.00	1'784'086.91

Bilanz

	Bestand am 01.01.2020	Zuwachs	Abgang	Bestand am 31.12.2020
Total	0.00	5'297'793.88	5'297'793.88	0.00

Erfolgsrechnung

Einzelkonten nach Funktionen	Jahresrechnung 2020		Budget 2020		Jahresrechnung 2019	
	Aufwand	Ertrag	Aufwand	Ertrag	Aufwand	Ertrag
7 Umweltschutz und Raumordnung	476'491.19	553'061.96	384'142	479'050	216'554.77	452'806.18
74 Verbauungen	476'491.19	553'061.96	384'142	479'050	216'554.77	452'806.18
741 Gewässerverbauungen	476'491.19	553'061.96	384'142	479'050	216'554.77	452'806.18
7410 Gewässerverbauungen	476'491.19	553'061.96	384'142	479'050	216'554.77	452'806.18
3000.01 Löhne, Tag- und Sitzungsgelder Vorstand	15'825.00		15'000		10'955.00	
3010.01 Löhne Werkgruppe und Sekretariat	25'100.85		55'000		30'327.05	
3050.01 AG-Beiträge AHV, IV, EO, ALV	1'732.50		4'500		2'043.30	
3053.01 AG-Beiträge Unfallversicherung	349.30		1'000		365.50	
3054.01 AG-Beiträge Familienausgleichskasse	401.60		1'500		485.20	
3055.01 AG-Beiträge Krankentaggeldversicherung	253.60		500		303.35	
3091.01 Personalwerbung	64.10		500			
3099.01 Übriger Personalaufwand	350.00		1'000		543.50	
3100.01 Büromaterial	1'360.40		1'500		1'630.50	
3101.01 Betriebs- und Verbrauchsmaterial	816.50		3'000		1'159.90	
3110.01 Anschaffungen Maschinen und Werkzeuge			10'000		967.15	
3112.01 Kleiderentschädigung	172.00		500		210.00	
3118.01 Immaterielle Anlage (Übernahme Daten von EG Hasliberg)						
3130.01 Dienstleistungen Dritter (Porto, etc.)	1'160.20		1'500		1'260.25	
3132.01 Einmietung Schwellenmeister Meiringen / Werkgruppe			7'000		586.75	
3132.02 Buchhaltungsführung	16'693.60		16'700		16'693.60	
3132.03 Rechnungsprüfung	1'346.25		1'100		1'346.25	
3132.04 Honorare					13'866.55	
3132.05 Archivorganisation						
3133.01 Informatik-Nutzungsaufwand	7'000.50		7'100		7'000.50	
3134.01 Sachversicherungsprämien	566.40		800		566.40	
3142.01 Unterhalt Hohfluhlouwenen	49'767.70		20'000		12'144.85	
3142.02 Unterhalt Alpbach	200.00		4'000			
3142.03 Unterhalt Rytillouwenen	854.30		30'000		236.95	
3142.04 Unterhalt sonstige Bäche	277'828.19		100'000		47'673.02	
3142.05 Unwetter August 2016 Hohfluhlouwenen						

Erfolgsrechnung

Einzelkonten nach Funktionen	Jahresrechnung 2020		Budget 2020		Jahresrechnung 2019	
	Aufwand	Ertrag	Aufwand	Ertrag	Aufwand	Ertrag
3142.06 Unwetter August 2016 sonstige Bäche						
3151.01 Unterhalt Material und Werkzeuge			10'000			
3160.01 Miete Liegenschaften	2'215.50		2'500		1'383.30	
3161.01 Miete Geräte und Fahrzeuge	580.00		10'000		2'319.25	
3170.01 Spesenentschädigungen	2'030.75		5'000		1'995.30	
3300.20 Planmässige Abschreibungen Wasserbau VV	1'830.00		16'000			
3300.90 Abschreibungen bestehendes VV per 31.12.2017	56'441.80		56'442		56'441.80	
3401.01 Verzinsung kurzfristige Finanzverbindlichkeiten			2'000			
3612.01 Gemeindebeiträge	11'550.15				4'049.55	
3839.20 Zusätzliche Abschreibungen nach Art. 84-85 GV						
4039.01 Schwellentelle		428'411.90		415'000		434'441.20
4260.01 Diverse Rückerstattungen (Mahnkosten, usw.)		896.30				390.48
4400.01 Zinsen flüssige Mittel		2.81				
4610.01 Bundesbeiträge						
4611.01 Kantonsbeiträge		98'925.65		36'000		13'320.15
4612.01 Beiträge Schwellenkorporation Meiringen		24'825.30		28'000		4'654.35
9 Finanzen und Steuern	76'570.77				236'251.41	
99 Nicht aufgeteilte Posten	76'570.77				236'251.41	
999 Abschluss	76'570.77				236'251.41	
9990 Abschluss	76'570.77				236'251.41	
9000.01 Ertragsüberschuss						
9001.00 Aufwandüberschuss						
Total Aufwand / Ertrag	553'061.96	553'061.96	384'142	479'050	452'806.18	452'806.18
Ertragsüberschuss			94'908			
Aufwandüberschuss						
Total	553'061.96	553'061.96	479'050	479'050	452'806.18	452'806.18

Investitionsrechnung

Einzelkonten nach Funktionen	Jahresrechnung 2020		Budget 2020		Jahresrechnung 2019	
	Ausgaben	Einnahmen	Ausgaben	Einnahmen	Ausgaben	Einnahmen
7 Umweltschutz und Raumordnung						
74 Verbauungen	2'731'793.10	2'369'677.10	2'500'000	1'900'000	508'507.15	406'639.35
741 Gewässerverbauungen	2'731'793.10	2'369'677.10	2'500'000	1'900'000	508'507.15	406'639.35
7410 Gewässerverbauungen	2'731'793.10	2'369'677.10	2'500'000	1'900'000	508'507.15	406'639.35
5020.01 Teifbächli, Projektierung	2'516'895.40		2'000'000		271'295.60	
5020.02 Hochwasserschutz Milibächli	128'300.45				237'211.55	
5020.03 Totalsanierung Dorfbächli	86'597.25		500'000			
6300.01 Bundesbeiträge						
6310.01 Kantonsbeiträge		51'958.35				
6310.02 Kantonsbeiträge Projekt Teifbächli		1'631'741.65		1'500'000		125'213.30
6310.03 Kantonsbeiträge Projekt Milibächli		108'640.50				177'081.50
6320.01 Beiträge Schwellenkorporation Meiringen						
6320.02 Beiträge Schwellenkorporation Meiringen Proj. Teifbächli		577'336.60		400'000		104'344.55
9 Finanzen und Steuern						
99 Nicht aufgeteilte Posten	2'369'677.10	2'731'793.10	0	0	406'639.35	508'507.15
999 Abschluss	2'369'677.10	2'731'793.10	0	0	406'639.35	508'507.15
9990 Abschluss	2'369'677.10	2'731'793.10	0	0	406'639.35	508'507.15
5900.01 Passivierte Einnahmen					406'639.35	508'507.15
6900.01 Aktivierete Ausgaben	2'369'677.10				406'639.35	
Total Ausgaben / Einnahmen	5'101'470.20	5'101'470.20	2'500'000	1'900'000	915'146.50	915'146.50
Einnahmenüberschuss				600'000		
Ausgabenüberschuss						
Total	5'101'470.20	5'101'470.20	2'500'000	2'500'000	915'146.50	915'146.50

Erfolgsrechnung

	Jahresrechnung 2020		Budget 2020		Jahresrechnung 2019	
	Aufwand	Ertrag	Aufwand	Ertrag	Aufwand	Ertrag
Sachgruppengliederung						
3 Aufwand	476'491.19	0.00	384'142		216'554.77	
30 Personalaufwand	44'076.95	0.00	79'000		45'022.90	
31 Sach- und übriger Betriebsaufwand	335'825.34	0.00	196'500		69'720.22	
313 Dienstleistungen und Honorare	26'766.95	0.00	34'200		41'320.30	
31 Sach- und übriger Betriebsaufwand	335'825.34	0.00	196'500		69'720.22	
36 Transferaufwand	11'550.15	0.00			4'049.55	
31 Sach- und übriger Betriebsaufwand	335'825.34	0.00	196'500		69'720.22	
33 Abschreibungen Verwaltungsvermögen	58'271.80	0.00	72'442		56'441.80	
34 Finanzaufwand	0.00	0.00	2'000			
35 Einlagen in Fonds und Spezialfinanzierungen	0.00	0.00				
36 Transferaufwand	11'550.15	0.00			4'049.55	
38 Ausserordentlicher Aufwand	0.00	0.00				
39 Interne Verrechnungen	0.00	0.00				
4 Ertrag	0.00	553'061.96		479'050		452'806.18
40 Fiskalertrag	0.00	428'411.90		415'000		434'441.20
41 Regalien und Konzessionen	0.00	0.00				
42 Entgelte	0.00	896.30				390.48
43 Verschiedene Erträge	0.00	0.00				
44 Finanzertrag	0.00	2.81		50		
45 Entnahmen aus Fonds und Spezialfinanzierungen	0.00	0.00				
46 Transferertrag	0.00	123'750.95		64'000		17'974.50
48 Ausserordentlicher Ertrag	0.00	0.00				
49 Interne Verrechnungen	0.00	0.00				
9 Abschlusskonten	76'570.77	0.00			236'251.41	
90 Abschluss Erfolgsrechnung	76'570.77	0.00			236'251.41	

Erfolgsrechnung

Sachgruppengliederung	Jahresrechnung 2020		Budget 2020		Jahresrechnung 2019	
	Aufwand	Ertrag	Aufwand	Ertrag	Aufwand	Ertrag
Total Aufwand / Ertrag	553'061.96	553'061.96	384'142	479'050	452'806.18	452'806.18
Ertragsüberschuss Aufwandüberschuss			94'908			
Total	553'061.96	553'061.96	479'050	479'050	452'806.18	452'806.18

Investitionsrechnung

	Jahresrechnung 2020		Budget 2020		Jahresrechnung 2019	
	Ausgaben	Einnahmen	Ausgaben	Einnahmen	Ausgaben	Einnahmen
Sachgruppengliederung						
5 Investitionsausgaben	5'101'470.20		2'500'000		915'146.50	
50 Sachanlagen	2'731'793.10		2'500'000		508'507.15	
59 Übertrag an Bilanz	2'369'677.10				406'639.35	
6 Investitionseinnahmen		5'101'470.20		1'900'000		915'146.50
63 Investitionsbeiträge für eigene Rechnung		2'369'677.10		1'900'000		406'639.35
69 Übertrag an Bilanz		2'731'793.10				508'507.15
Total Ausgaben / Einnahmen	5'101'470.20	5'101'470.20	2'500'000	1'900'000	915'146.50	915'146.50
Einnahmenüberschuss				600'000		
Ausgabenüberschuss						
Total	5'101'470.20	5'101'470.20	2'500'000	2'500'000	915'146.50	915'146.50