



Schwellenkorporation Hasliberg

Jahresrechnung 2021

Nach HRM2

INHALTSVERZEICHNIS

1	BERICHTERSTATTUNG	3
2	ECKDATEN	4
2.1	Übersicht	4
2.2	Selbstfinanzierung / Finanzierungsergebnis	5
2.3	Gestufter Erfolgsausweis	6
3	BILANZ	7
4	FUNKTIONEN	8
4.1	Erfolgsrechnung	8
4.2	Investitionsrechnung	8
5	SACHGRUPPEN	9
5.1	Erfolgsrechnung	9
5.2	Investitionsrechnung	10
6	GELDFLUSSRECHNUNG	11
7	ANTRAG DER EXEKUTIVE	13
8	BESTÄTIGUNGSBERICHT	14
9	GENEHMIGUNG DER JAHRESRECHNUNG	15
10	ANHANG	16
10.1	Regelwerk	16
10.1.1	Angewendetes Regelwerk	16
10.1.2	Bewertung Finanzvermögen	16
10.1.3	Bewertung Verwaltungsvermögen	16
10.1.4	Aktivierungsgrenze	16
10.1.5	Bestehendes Verwaltungsvermögen	16
10.2	Grundlagen der Jahresrechnung	17
10.3	Eigenkapitalnachweis	18
10.4	Rückstellungsspiegel	19
10.5	Beteiligungsspiegel	20
10.6	Gewährleistungsspiegel	21
10.7	Anlagespiegel	22
10.8	Kreditkontrolle	25
10.8.1	Verpflichtungskredite für Investitionen	25
10.8.2	Nachkredite	25
11	DETAILS ZUR RECHNUNG	26 - 36

1 BERICHTERSTATTUNG

Allgemeines

Die Jahresrechnung 2021 wurde nach dem Rechnungslegungsmodell HRM2 gemäss Art. 70 Gemeindegesetz (GG, BSG 170.11) erstellt. Zum Einsatz gelangte die Software „Geosoft“ betrieben von der Axians RUF Informatik AG. Für die Rechnungsführung ist Haslital Treuhand GmbH, vertreten durch Michael Hubler, im Amt seit 01.01.2018, zuständig.

Erfolgsrechnung

Die Jahresrechnung 2021 schliesst mit einem **Ertragsüberschuss** von **CHF 238'450.77** ab. Dies entspricht gegenüber dem Budget 2021 einer **Besserstellung von CHF 151'942.77**. Der **Bilanzüberschuss** beträgt per 31.12.2021 **CHF 2'099'108.45**.

Die Besserstellung ist vor allem auf höhere Einnahmen der Schwellenbeiträge zurückzuführen. Auf Seiten der Ausgaben gab es bei den sonstigen Bächen deutlich mehr Unterhalt als budgetiert. Ein Teil dieser Ausgaben wurden aber durch den Kanton subventioniert. Mit der Revision der Gemeindeverordnung, welche seit 01.05.2016 in Kraft ist, dürfen Schwellenkorporationen keine zusätzlichen Abschreibungen mehr vornehmen. Deshalb konnten in der Jahresrechnung 2021 keine zusätzlichen Abschreibungen auf dem Verwaltungsvermögen gemacht werden.

Investitionsrechnung

Die Nettoinvestitionen im Jahr 2021 belaufen sich auf CHF 93'848.85. Davon betreffen CHF 83'223.90 das Projekt Sammler Teifbächli und CHF 10'624.95 die Projektierung Hochwasserschutz Dorfbächli Hohfluh. Das Projekt Sammler Teifbächli konnte im Jahr 2021 abgeschlossen werden und wurde als Fertigbau aktiviert und 2% auf den Investitionskosten abgeschrieben. Auf den Anlagen in Bau dürfen gemäss HRM2 keine Abschreibungen verbucht werden.

Bilanz

Die **Bilanzsumme** beträgt **per 31.12.2021 CHF 2'134'578.45** (Vorjahr: CHF 2'077'927.83). Die Zunahme von CHF 56'650.62 ist unter anderem auf die neue Abschreibungspraxis nach HRM2 zurückzuführen. Investitionen werden nach Inbetriebnahme linear nach Nutzungsdauern abgeschrieben (über 50 Jahre; jährlich 2%). Die getätigte Nettoinvestition vom noch anstehenden Projekt Hochwasserschutz Dorfbächli sind im Bau bzw. in der Projektierungsphase und werden deshalb noch nicht abgeschrieben. Der Gewinn im Jahr 2021 von über CHF 238'000, welcher dem Eigenkapital gutgeschrieben wird, führt ebenso dazu, dass die Bilanzsumme gewachsen ist. Das **Verwaltungsvermögen per 31.12.2021** nach Abschreibungen beträgt **CHF 794'646.95**. Die flüssigen Mittel haben um CHF 49'432.97 auf CHF 850'434.55 zugenommen. Das **Eigenkapital** beläuft sich auf **CHF 2'099'108.45**.

Nachkredite

Total:	CHF	98'485.15
davon:		
gebunden	CHF	92'654.30
SK Kompetenz	CHF	5'830.85
zu beschliessen	CHF	0.00

2 ECKDATEN

2.1 Übersicht

	Rechnung 2021	Budget 2021	Rechnung 2020
Jahresergebnis ER Gesamthaushalt	238'450.77	86'508.00	76'570.77
Schwellenbeiträge	545'633.90	420'000.00	428'411.90
Nettoinvestitionen	93'848.85	650'000.00	362'116.00
Bestand Finanzvermögen	1'339'931.50		1'309'964.58
Bestand Verwaltungsvermögen Gesamthaushalt	794'646.95		767'963.25
Fremdkapital	35'470.00		217'270.15
Eigenkapital	2'099'108.45		1'860'657.68
Bilanzüberschuss	2'099'108.45		1'860'657.68

2.2 Selbstfinanzierung / Finanzierungsergebnis

	Rechnung 2021	Budget 2021	Rechnung 2020
90 Ergebnis Gesamthaushalt	238'450.77	86'508.00	76'570.77
33 Abschreibung Verwaltungsvermögen	67'165.15	71'442.00	58'271.80
35 Einlagen in Fonds und Spezialfinanzierungen			
45 Entnahmen aus Fonds und Spezialfinanzierungen			
364 Wertberichtigung Darlehen Verwaltungsvermögen			
365 Wertberichtigung Beteiligungen Verwaltungsvermögen			
366 Abschreibungen Investitionsbeiträge			
383 Zusätzliche Abschreibungen			
389 Einlagen in das Eigenkapital			
489 Entnahmen aus dem Eigenkapital			
Selbstfinanzierung	305'615.92	157'950.00	134'842.57

Nettoinvestitionen

5 Investitionsausgaben	821'550.20	3'000'000.00	2'731'793.10
6 Investitionseinnahmen	727'701.35	2'350'000.00	2'369'677.10
Nettoinvestitionen	93'848.85	650'000.00	362'116.00
Finanzierungsergebnis	211'767.07	-492'050.00	-227'273.43

2.3 Gestufter Erfolgsausweis

		Rechnung 2021	Budget 2021	Rechnung 2020
30	Personalaufwand	33'059.80	79'000.00	44'076.95
31	Sach- und übriger Betriebsaufwand	242'195.15	245'100.00	362'592.29
33	Abschreibungen Verwaltungsvermögen	67'165.15	71'442.00	58'271.80
34	Zinsen	0.00	2'000.00	0.00
36	Gemeindebeiträge	13'605.85	0.00	11'550.15
	Betrieblicher Aufwand	356'025.95	397'542.00	476'491.19
40	Fiskalertrag	545'633.90	420'000.00	428'411.90
41	Regalien und Konzessionen	0.00	0.00	0.00
42	Entgelte	0.00	0.00	0.00
43	Diverse Rückerstattungen	1'693.47	0.00	896.30
46	Transferertrag	47'149.35	64'000.00	123'750.95
47	Durchlaufende Beiträge	0.00	0.00	0.00
	Betrieblicher Ertrag	594'476.72	484'000.00	533'059.15
	Ergebnis aus betrieblicher Tätigkeit	238'450.77	86'458.00	76'567.96
34	Finanzaufwand	0.00	0.00	0.00
44	Finanzertrag	0.00	50.00	2.81
	Ergebnis aus Finanzierung	238'450.77	50.00	2.81
	Operatives Ergebnis	238'450.77	86'508.00	76'570.77
38	Ausserordentlicher Aufwand	0.00	0.00	0.00
48	Ausserordentlicher Ertrag	0.00	0.00	0.00
	Ausserordentliches Ergebnis	0.00	0.00	0.00
	Gesamtergebnis Erfolgsrechnung	238'450.77	86'508.00	76'570.77

3 BILANZ

31.12.2021 31.12.2020

1	Aktiven	2'134'578.45	2'077'927.83
10	Finanzvermögen	1'339'931.50	1'309'964.58
100	Flüssige Mittel u. kurzfrist. Geldanlagen	850'434.55	801'001.58
101	Forderungen	489'496.95	508'963.00
14	Verwaltungsvermögen	794'646.95	767'963.25
140	Sachanlagen VV	794'646.95	767'963.25
2	Passiven	2'134'578.45	2'077'927.83
20	Fremdkapital	35'332.00	217'270.15
200	Laufende Verbindlichkeiten	34'290.50	216'265.60
204	Passive Rechnungsabgrenzung	1'179.50	1'004.55
29	Eigenkapital	2'099'108.45	1'860'657.68
299	Bilanzüberschuss	2'099'108.45	1'860'657.68

4 FUNKTIONEN

4.1 Erfolgsrechnung

Rechnung 2021		Budget 2021		Rechnung 2020	
Aufwand	Ertrag	Aufwand	Ertrag	Aufwand	Ertrag
356'025.95	594'476.72	397'542.00	484'050.00	476'491.19	553'061.96
238'450.77		86'508.00		76'570.77	

Kommentar

Die Besserstellung von CHF 151'942.77 der Jahresrechnung 2021 gegenüber dem Budget 2021 ist zurückzuführen auf:

Aufwand

- weniger Unterhalt in der Summe an sämtlichen Bächen am Hasliberg

Ertrag

- mehr Einnahmen Schwellenbeiträge durch die höheren amtlichen Werte der Liegenschaften

4.2 Investitionsrechnung

Rechnung 2021		Budget 2021		Rechnung 2020	
Ausgaben	Einnahmen	Ausgaben	Einnahmen	Ausgaben	Einnahmen
821'550.20	727'701.35	3'000'000.00	2'350'000.00	2'731'793.10	2'369'677.10
Netto	93'848.85	Netto	650'000.00	Netto	362'116.00

5 SACHGRUPPEN

5.1 Erfolgsrechnung

	Rechnung 2021		Budget 2021		Rechnung 2020	
	Aufwand	Ertrag	Aufwand	Ertrag	Aufwand	Ertrag
3 Aufwand	356'025.95		384'142.00		476'491.19	
30 Personalaufwand	33'059.80		79'000.00		44'076.95	
31 Sach- und übriger Betriebsaufwand	242'195.15		245'100.00		362'592.29	
33 Abschreibungen Verwaltungsvermögen	67'165.15		71'442.00		58'271.80	
34 Finanzaufwand	0.00		2'000.00		0.00	
38 Gemeindebeiträge	13'605.85		0.00		11'550.15	
4 Ertrag		593'972.55		484'050.00		553'061.96
40 Fiskalertrag		545'633.90		420'000.00		428'411.90
42 Entgelte		0.00		0.00		0.00
43 Diverse Rückerstattungen		1'693.47		0.00		896.30
44 Finanzertrag		0.00		50.00		2.81
46 Gemeindebeiträge		47'149.35		64'000.00		123'750.95
9 Abschlusskonten	238'450.77		86'508.00		76'570.77	
90 Abschluss Erfolgsrechnung	238'450.77		86'508.00		76'570.77	

5.2 Investitionsrechnung

	Rechnung 2021		Budget 2021		Rechnung 2020	
	Ausgaben	Einnahmen	Ausgaben	Einnahmen	Ausgaben	Einnahmen
Investitionsausgaben	821'550.20		3'000'000		2'731'793.10	
50 Sachanlagen	821'550.20		3'000'000		2'731'793.10	
Investitionseinnahmen		727'701.35		2'350'000		2'369'677.10
63 Investitionsbeiträge für eigene Rechnung		727'701.35		2'350'000		2'369'677.10
59 Übertrag an Bilanz	727'701.35		2'350'000		2'369'677.10	
69 Übertrag an Bilanz		821'550.20		3'000'000		2'731'793.10
Nettoinvestitionen	93'848.85		650'000		362'116.00	

6 GELDFLUSSRECHNUNG

Bezeichnung	CHF 2021
Geldfluss aus betrieblicher Tätigkeit	
Ertragsüberschuss / (-) Aufwandüberschuss	238'450.77
Abschreibungen Verwaltungsvermögen	67'165.15
Abschreibungen Investitionsbeiträge	0.00
Einlagen in das Eigenkapital	0.00
(-) Entnahmen aus dem Eigenkapital	0.00
Verluste aus Verkauf Finanzanlagen FV und Übertragung Finanzanlagen FV ins VV / (-) Gewinne aus Verkauf Finanzanlagen FV	0.00
Verluste aus Verkauf Sachanlagen FV und Übertragung Sachanlagen FV ins VV / (-) Gewinne aus Verkauf Sachanlagen FV	0.00
Wertberichtigungen Anlagen FV / (-) Wertberichtigungen Anlagen FV	0.00
Wertberichtigungen Darlehen/Beteiligungen VV	0.00
(-) Aufwertung VV	0.00
(-) Zunahme/Abnahme Forderungen	19'466.05
Abnahme/(-) Zunahme Vorräte	0.00
Abnahme/(-) Zunahme aktive Rechnungsabgrenzungen	0.00
(-) Abnahme/Zunahme Laufende Verbindlichkeiten	-181'975.10
(-) Abnahme/Zunahme kurzfr. Rückstellungen	0.00
(-) Abnahme/Zunahme passive Rechnungsabgrenzungen	174.95
(-) Abnahme/Zunahme langfr. Rückstellungen	0.00
Zunahme/(-) Abnahme übrige Spezialfinanzierungen	0.00
Geldfluss aus betrieblicher Tätigkeit	143'281.82
Geldfluss aus Investitionstätigkeit	
Zahlungen für Nettoinv. Sachanlagen + Immat. Anlagen+ Investitionsbeiträge VV	-93'848.85
(-) Auszahlungen für Darlehen/Beteiligungen VV	0.00
Einzahlung für Darlehen/Beteiligungen VV	0.00
(-) Kauf Sachanlagen FV	0.00
Verkauf Sachanlagen FV	0.00
(-) Investitionen Sachanlagen FV	0.00
(-) Kauf kurzfristige Finanzanlagen FV	0.00
Verkauf kurzfristige Finanzanlagen FV	0.00

(-) Kauf langfristige Finanzanlagen FV	0.00
Verkauf langfristige Finanzanlagen FV	0.00
Geldfluss aus Investitionstätigkeit	-93'848.85
Geldfluss aus Finanzierungstätigkeit	
Zunahme/ (-) Abnahme Kontokorrente mit Dritten	0.00
Aufnahme kurzfristige Finanzverbindlichkeiten	0.00
(-) Rückzahlung kurzfristige Finanzverbindlichkeiten	0.00
Aufnahme langfristige Finanzverbindlichkeiten	0.00
(-) Rückzahlung langfristige Finanzverbindlichkeiten	0.00
(-) Abnahme/Zunahme Stiftungen, Legate, Zuwendungen im FK sowie Fonds im FK	0.00
Geldfluss aus Finanzierungstätigkeit	0.00
Total Geldfluss (alle)	49'432.97
Bestand Flüssige Mittel und kurzfristige Geldanlagen 1.1.	801'001.58
Bestand Flüssige Mittel und kurzfristige Geldanlagen 31.12.	850'434.55
<i>Kontrollrechnung: Differenz</i>	<i>0.00</i>

Die Geldflussrechnung wird auf der Grundlage des Fonds «Netto-flüssige-Mittel» erstellt.

Der Fonds besteht aus den flüssigen Mittel aus Kassen-, Post-, Bankguthaben sowie den geldnahen Mitteln abzüglich der kurzfristigen Finanzverbindlichkeiten auf Sicht (< 90 Tage).

7 ANTRAG DER EXEKUTIVE

GENEHMIGUNG:

Gemäss Art. 71 GG (170.11) verabschiedet der Vorstand der Schwellenkorporation die Jahresrechnung 2021 der Schwellenkorporation Hasliberg:

ERFOLGSRECHNUNG	Aufwand Gesamthaushalt	CHF	356'025.95
	Ertrag Gesamthaushalt	CHF	594'476.72
	Ertragsüberschuss	CHF	238'450.77
INVESTITIONSRECHNUNG	Ausgaben	CHF	821'550.20
	Einnahmen	CHF	727'701.35
	Nettoinvestitionen	CHF	93'848.85



ANTRAG:

Der Mitgliederversammlung wird beantragt, die Jahresrechnung 2021 zu genehmigen.

Hasliberg, 11.04.2022

Schwellenkorporation Hasliberg

Heinz von Weissenfluh
Präsident



Claudia Schaad
Sekretärin



Michael Hubler
Finanzverwalter

Bericht des Rechnungsprüfungsorgans der Schwellenkorporation Hasliberg zur Jahresrechnung 2021

An die Mitgliederversammlung der Schwellenkorporation

Als Rechnungsprüfungsorgan haben wir die Jahresrechnung der Schwellenkorporation Hasliberg, bestehend aus Berichterstattung, Bilanz, Erfolgsrechnung, Investitionsrechnung, Geldflussrechnung und Anhang für das am 31. Dezember 2021 abgeschlossene Rechnungsjahr geprüft. Die Prüfungsarbeiten wurden am 29.04.2022 beendet.

Verantwortung des Vorstandes der Schwellenkorporation

Der Vorstand ist für die Aufstellung der Jahresrechnung in Übereinstimmung mit den kantonalen und kommunalen gesetzlichen Vorschriften verantwortlich. Diese Verantwortung beinhaltet die Ausgestaltung, Implementierung und Aufrechterhaltung eines internen Kontrollsystems mit Bezug auf die Aufstellung der Jahresrechnung, die frei von wesentlichen falschen Angaben als Folge von Verstössen oder Irrtümern ist. Darüber hinaus ist der Vorstand für die Anwendung sachgemässer Rechnungslegungsmethoden sowie die Vornahme angemessener Schätzungen verantwortlich.

Verantwortung des Rechnungsprüfungsorgans Fankhauser & Partner AG

Unsere Verantwortung ist es, aufgrund unserer Prüfung ein Prüfungsurteil über die Jahresrechnung abzugeben. Wir haben unsere Prüfung in Übereinstimmung mit den gesetzlichen Vorschriften und der Arbeitshilfe für Rechnungsprüfungsorgane (AH RPO, Ausgabe 2016) vorgenommen. Die Prüfung haben wir so zu planen und durchzuführen, dass wir hinreichende Sicherheit gewinnen, ob die Jahresrechnung frei von wesentlichen falschen Angaben ist.

Eine Prüfung beinhaltet die Durchführung von Prüfungshandlungen zur Erlangung von Prüfungsnachweisen für die in der Jahresrechnung enthaltenen Wertansätze und sonstigen Angaben. Die Auswahl der Prüfungshandlungen liegt im pflichtgemässen Ermessen des Prüfers. Dies schliesst eine Beurteilung der Risiken wesentlicher falscher Angaben in der Jahresrechnung als Folge von Verstössen oder Irrtümern ein. Bei der Beurteilung dieser Risiken berücksichtigt der Prüfer das interne Kontrollsystem, soweit es für die Aufstellung der Jahresrechnung von Bedeutung ist, um die den Umständen entsprechenden Prüfungshandlungen festzulegen, nicht aber um ein Prüfungsurteil über die Wirksamkeit des internen Kontrollsystems abzugeben. Die Prüfung umfasst zudem die Beurteilung der Angemessenheit der angewandten Rechnungslegungsmethoden, der Plausibilität der vorgenommenen Schätzungen sowie eine Würdigung der Gesamtdarstellung der Jahresrechnung. Wir sind der Auffassung, dass die von uns erlangten Prüfungsnachweise eine ausreichende und angemessene Grundlage für unser Prüfungsurteil bilden.

Prüfungsurteil

Nach unserer Beurteilung entspricht die Jahresrechnung für das am 31. Dezember 2021 abgeschlossene Rechnungsjahr den kantonalen und kommunalen gesetzlichen Vorschriften.

Berichterstattung aufgrund weiterer gesetzlicher Vorschriften


Wir bestätigen, dass wir die Anforderungen an die Befähigung gemäss Art. 123 GV und die besonderen Voraussetzungen gemäss Art. 124 GV erfüllen und keine mit unserer Unabhängigkeit nicht vereinbare Sachverhalte vorliegen. Wir beantragen, die Jahresrechnung per 31. Dezember 2021 mit Aktiven und Passiven von CHF 2'134'578.45 und einem Ertragsüberschuss von CHF 238'450.77 zu genehmigen.

Huttwil, 29.04.2022

Das Rechnungsprüfungsorgan

Fankhauser & Partner AG


Leitender Revisor



9 GENEHMIGUNG DER JAHRESRECHNUNG

Das beschlussfassende Organ der Schwellenkorporation Hasliberg hat die Jahresrechnung 2021 am 13.06.2022 gemäss dem vorstehenden Antrag des Vorstandes der Schwellenkorporation Hasliberg vom 11.04.2022 genehmigt.

Hasliberg, 13.06.2022

Schwellenkorporation Hasliberg

Heinz von Weissenfluh
Präsident

Claudia Schaad
Sekretärin

10 ANHANG

10.1 Regelwerk

10.1.1 Angewendetes Regelwerk

Der Rechnungsabschluss der Schwellenkorporation Hasliberg ist in Übereinstimmung mit den geltenden kantonalen gesetzlichen Grundlagen erstellt worden.

Gemeindegesezt (GG, BSG 170.11)

Gemeindeverordnung (GV, BSG 170.111)

Direktionsverordnung über den Finanzhaushalt der Gemeinden (FHDV, BSG 170.511)

Diese orientieren sich gemäss Art. 70 Absatz 1 GG am Harmonisierten Rechnungslegungsmodell für die Kantone und Gemeinden, HRM2, laut Handbuch der Konferenz der Kantonalen Finanzdirektoren. Die kantonalen Bestimmungen weichen in einzelnen Bereichen von den Empfehlungen des HRM2 ab. Das Amt für Gemeinden und Raumordnung stellt eine Auflistung dieser Ausnahmen zur Verfügung unter www.be.ch/gemeinden > Rubrik Gemeindefinanzen > HRM2 > Praxishilfen.

10.1.2 Bewertung Finanzvermögen

Vermögenswerte im Finanzvermögen werden bilanziert, wenn sie einen künftigen Nutzen erbringen und ihr Wert verlässlich ermittelt werden kann. Sie werden bei erstmaliger Bilanzierung zu Anschaffungs- bzw. Herstellungskosten bilanziert. Entstehen der Gemeinde keine Kosten, wird zum Verkehrswert zum Zeitpunkt des Zugangs bilanziert. Folgebewertungen erfolgen zum Verkehrswert am Bilanzstichtag, wobei eine systematische Neubewertung bei Liegenschaften mit Ausnahme von Baurechten alle fünf Jahre oder bei Änderung des amtlichen Werts, bei allen anderen Vermögenswerten jährlich erfolgt. Die Bilanzwerte sind bei eingetretenen dauerhaften Wertminderungen oder Verlusten sofort zu berichtigen.

Die Schwellenkorporation Hasliberg verfügt über kein Finanzvermögen welches nach Anhang 1 GV zu bewerten ist.

10.1.3 Bewertung Verwaltungsvermögen

Vermögenswerte im Verwaltungsvermögen werden bilanziert, wenn sie einen künftigen mehrjährigen öffentlichen Nutzen hervorbringen und ihr Wert verlässlich ermittelt werden kann. Sie werden zu Anschaffungs- bzw. Herstellkosten nach der Nettomethode bilanziert und nach der definierten Nutzungsdauer linear abgeschrieben. Entstehen der Gemeinde keine Kosten, wird zum Verkehrswert zum Zeitpunkt des Zugangs bilanziert. Die Bilanzwerte sind bei eingetretenen dauerhaften Wertminderungen oder Verlusten sofort zu berichtigen. Die geltenden Anlagekategorien und Nutzungsdauern sind in Anhang 2 GV umschrieben.

10.1.4 Aktivierungsgrenze

Allgemeiner Haushalt CHF 25'000.00

10.1.5 Bestehendes Verwaltungsvermögen

Das Verwaltungsvermögen der Schwellenkorporation Hasliberg wurde per 31.12.2017 nicht abgeschrieben. Das per 31.12.2017 bestehende Verwaltungsvermögen wird über die kommenden acht Jahre linear abgeschrieben.

10.2 Grundlagen der Jahresrechnung

Als Grundlage für die Jahresrechnung 2021 dienen das Budget 2021 und die Vorjahresrechnung 2020.

Genehmigung/Prüfung:

	Budget 2021	Jahresrechnung 2020
Vorstand	06.04.2020	12.04.2021
Bestätigungsbericht RPO		30.04.2021
Mitgliederversammlung	29.06.2020	07.06.2021

10.3 Eigenkapitalnachweis

in Tausend CHF

Eigenkapital per 01.01.2021		Veränderungsnachweis		Eigenkapital per 31.12.2021				
CHF		Erhöhung (+) durch		Reduktion (-) durch				
		CHF		CHF				
29	Eigenkapital	1'860				29	Eigenkapital	2'099
299	Bilanzüberschuss	1'860	2990	Jahresergebnis	239	299	Bilanzüberschuss	2'099

10.4 Rückstellungsspiegel

205 Kurzfristige Rückstellungen

Konto	Bezeichnung	Buchwert 01.01.2021	Veränderung			Buchwert 31.12.2021	Kommentar
			Bildung	Verwendung	Auflösung		
	Keine						

208 Langfristige Rückstellungen

Konto	Bezeichnung	Buchwert 01.01.2021	Veränderung			Buchwert 31.12.2021	Kommentar
			Bildung	Verwendung	Auflösung		
	Keine						

kurzfristige Rückstellungen
langfristige Rückstellungen

0.00 0.00 0.00 0.00 0.00
0.00 0.00 0.00 0.00 0.00

Total Rückstellungen

0.00 0.00 0.00 0.00 0.00

10.5 Beteiligungsspiegel

Beteiligungen (im Sinne der öffentlichen Aufgabenerfüllung)

Name, Sitz Rechtsform	Tätigkeits- gebiet	Nominal- Kapital (100%) anteil	Eigentums- anteil	Stimmanteil E: Exekutive L: Legislative	Wesentliche Beteiligte	Buchwert per 31.12	Anschaffungs- wert	Wesentliche Beteiligungen Organisation	Rechnungs- legungsnorm, Aussage zur Jahresrechnung	Zahlungs- ströme Berichtsjahr	Spezifische Risiken
Gemeindeeigene Unternehmen (Anstalten) gem. Art. 64 Abs. 1 Bst. b GG											
Keine											
Öffentlich-rechtliche Organisationen der interkommunalen Zusammenarbeit (Gemeindeverbände, Anstalten etc.)											
Keine											
Juristische Personen des Privatrechts											
Keine											
Mitgliedschaften in einfachen Gesellschaften, Kollektiv- und Kommanditgesellschaften											
Keine											
Vertragliche Beziehungen zur Erfüllung von Gemeindeaufgaben											
Keine											

10.6 Gewährleistungsspiegel

Die Schwellenkorporation Hasliberg verfügt über keine Eventualverpflichtungen.

Name, Sitz, Rechtsform	Eigentümer wesentliche Miteigentümer	Angaben zu den gesicherten Leistungen Art, Betrag, Verfall, Zinsangaben usw.)	Zahlungsströme im Berichtsjahr	Spezifische zusätzliche Angaben
Privatrechtliche Unternehmen (nach OR/ZGB)				
Keine				
Öffentlich-rechtliche Unternehmen (nach Gemeindegesetz)				
Keine				
Öffentlich-rechtliche Verträge				
Keine				
Weitere Verpflichtungen (Altlasten, Leasing usw.)				
Keine				

10.7 Anlagespiegel

Finanzvermögen Sachanlagen

Die Schwellenkorporation Hasliberg verfügt über keine Sachanlagen Finanzvermögen.

108 Sachanlagen Finanzvermögen							
		1080	1084	1086	1087	1089	
		Grundstücke un- überbaut	Gebäude Finanz- vermögen (ent- widmet)	Mobilien des Fi- nanz- vermögens	Anlagen im Bau Finanzvermögen	Übrige Sachan- lagen FV	
Anschaffungskosten	Anlagewert	1.1.	0.00	0.00	0.00	0.00	
	Zuwachs/ Zugänge	2021	0.00	0.00	0.00	0.00	
	Abgänge	2021	0.00	0.00	0.00	0.00	
	Umgliederungen	2021	0.00	0.00	0.00	0.00	
	Anlagewert	31.12.	0.00	0.00	0.00	0.00	0.00
kumulierte Wertberichtigungen	Stand per	1.1.	0.00	0.00	0.00	0.00	
	Wertminderungen	2021	0.00	0.00	0.00	0.00	
	Aufwertungen	2021	0.00	0.00	0.00	0.00	
	Umgliederungen	2021	0.00	0.00	0.00	0.00	
	Stand per	31.12.	0.00	0.00	0.00	0.00	0.00
Buchwerte	Buchwert netto	31.12.	0.00	0.00	0.00	0.00	0.00
	davon Anlagen in Leasing	31.12.	0.00	0.00	0.00	0.00	
	Versicherungswerte	31.12.	0	0	0	0	

Verwaltungsvermögen Sachanlagen

Die Schwellenkorporation Hasliberg verfügt mit der Einführung von HRM2 per 01.01.2018 über altrechtliches Verwaltungsvermögen.

140 Sachanlagen Verwaltungsvermögen										
	1400	1401	1402	1403	1404	1405	1406	1407	1409	
	Grundstücke unbebaut	Strassen/ Verkehrswege	Wasserbau	Tiefbauten übrige	Hochbauten	Waldungen/ Alpen	Mobilien	Anlagen im Bau	Übrige Sach- anlagen* (ohne 14099)	
Anlagewert	1.1.	0.00	91'500.75	0.00	0.00	0.00	0.00	396'082.65		
Zuwachs/ Zugänge	2021	0.00	0.00	0.00	0.00	0.00	0.00	93'848.85		
Abgänge	2021	0.00	0.00	0.00	0.00	0.00	0.00	0.00		
Umgliederungen	2021	0.00	444'667.65	0.00	0.00	0.00	0.00	-444'667.65		
Anlagewert	31.12.	0.00	536'168.40	0.00	0.00	0.00	0.00	45'263.85	0.00	
Stand per	1.1.	0.00	0.00	0.00	0.00	0.00	0.00	0.00		
Planmässig Abschreibungen	2021	0.00	-12'553.35	0.00	0.00	0.00	0.00	0.00		
Ausserplanmässige Abschreibungen	2021	0.00	0.00	0.00	0.00	0.00	0.00	0.00		
Wertkorrekturen	2021	0.00	0.00	0.00	0.00	0.00	0.00	0.00		
Stand per	31.12.	0.00	-12'553.35	0.00	0.00	0.00	0.00	45'263.85	0.00	
Buchwert netto	31.12.	0.00	523'615.05	0.00	0.00	0.00	0.00	45'263.85	0.00	0.00
davon Anlagen in Leasing	31.12.	0.00	0.00	0.00	0.00	0.00	0.00	0.00		
Versicherungswerte	31.12.	0	0	0	0	0	0	0		

*darin nicht enthalten ist das bestehende Verwaltungsvermögen bei Einführung von HRM2:

	Saldo per 01.01.2021 in CHF	Kumm. Wertberichtigungen in CHF	Saldo per 31.12.2020 in CHF
Bestehendes VV Grundstücke	1.00	0.00	1.00
Bestehendes VV Bachverbauungen	451'534.25	225'767.20	225'767.05
Total	451'535.25	225'767.20	225'768.05

Verwaltungsvermögen übrige Sachanlagen

Die Schwellenkorporation Hasliberg verfügt über keine immaterielle Anlagen, Darlehen, Beteiligungen und Investitionsbeiträge.

		142 Immaterielle Anlagen VV				144 Darlehen VV	145 Beteiligungen VV	146 Invest. Beiträge VV
		1420 Software	1427 Immat. Anlagen in Realisierung	1421 & 1429 übrige immaterielle Anlagen	1441-1447 Darlehen	1452-1456 Beteiligungen	1460-1469 Investitionen	
Anschaffungskosten	Anlagewert	1.1.	0.00	0.00	0.00	0.00	0.00	0.00
	Zuwachs/ Zugänge	2021	0.00	0.00	0.00	0.00	0.00	0.00
	Abgänge	2021	0.00	0.00	0.00	0.00	0.00	0.00
	Umgliederungen	2021	0.00	0.00	0.00	0.00	0.00	0.00
	Anlagewert	31.12.	0.00	0.00	0.00	0.00	0.00	0.00
kumulierte ordentliche Abschreibungen	Stand per	1.1.	0.00	0.00	0.00	0.00	0.00	0.00
	Planmässige Ab- schreibungen	2021	0.00		0.00			0.00
	Ausserplanmässige Abschreibungen	2021	0.00		0.00			0.00
	Wertkorrekturen	2021	0.00	0.00	0.00	0.00	0.00	0.00
	Stand per	31.12.	0.00	0.00	0.00	0.00	0.00	0.00
Buchwerte	Buchwert netto	31.12.	0.00	0.00	0.00	0.00	0.00	0.00
	davon Anlagen in Leasing	31.12.	0.00	0.00	0.00	0.00	0.00	0.00
	Versicherungswerte	31.12.	0.00	0.00	0.00	0	0	0

10.8 Kreditkontrolle

10.8.1 Verpflichtungskredite für Investitionen

Konto	Organ	Datum	Kreditsumme (brutto)	Objektbezeichnung	in CHF Kumulierte Ausgaben 01.01.2021	Investitions- ausgaben	Kumulierte Ausgaben 31.12.2021	Kumulierte Einnahmen 01.01.2021	Investitions- einnahmen	Kumulierte Einnahmen 31.12.2021	Saldo	Datum Abrg.
	MV	29.06.20	3'800'000.00	Projektierung Samm- ler Teifbächli	2'753'984.20	794'987.85	3'548'972.05	2'276'650.55	711'763.95	2'988'414.50	251'027.95	
	MV	29.06.20	3'000'000.00	Projekt Dorfbächli Hohfluh	100'463.80	26'562.35	127'026.15	51'958.35	15'937.40	67'895.75	2'872'973.85	

10.8.2 Nachkredite

Konto	Total	Budget 2021	Rechnung 2021	Über- schreitung	Nachkredit			Begründung
					gebunden	SK	MV	
		120'700.00	219'185.15	98'485.15	92'654.30	5'830.85	0.00	
3132.02	Buchhaltungsführung	16'700.00	20'597.70	3'897.70		3'897.70		10.04.2021 Mehraufwand Anpassung neue AW
3142.02	Unterhalt Alpbach	4'000.00	6'110.05	2'110.05	2'110.05			11.04.2022 Mehr Unterhalt wegen Starkregens im Sommer
3142.04	Unterhalt sonstige Bäche	100'000.00	190'544.25	90'544.25	90'544.25			11.04.2022 Mehr Unterhalt wegen Starkregens im Sommer
3199.01	Übriger Betriebsaufwand	0.00	1'933.15	1'933.15		1'933.15		11.04.2022 Aufrichtfest Sammler Teifbächli

11 DETAILS ZUR RECHNUNG

Bilanz	27 - 30
Erfolgsrechnung nach Funktionen.....	31 - 32
Erfolgsrechnung nach Sachgruppen.....	33 - 34
Investitionsrechnung nach Funktionen	35
Investitionsrechnung nach Sachgruppen	36

Bilanz

	Bestand am 01.01.2021	Zuwachs	Abgang	Bestand am 31.12.2021
1	Aktiven			
	2'077'927.83	4'632'870.22	4'576'219.60	2'134'578.45
10	Finanzvermögen	3'366'652.37	3'336'685.45	1'339'931.50
100	Flüssige Mittel und kurzfristige Geldanlagen	2'320'482.57	2'271'049.60	850'434.55
1002	Bank	2'320'482.57	2'271'049.60	850'434.55
10020	Bank	2'320'482.57	2'271'049.60	850'434.55
10020.00	Raiffeisenbank CH11 8084 3000 0024 2170 1	1'470'482.57	2'171'049.60	100'434.55
10020.01	Raiffeisenbank Sparkonto CH86 8080 8003 3188 7363 5	500'000.00	0.00	500'000.00
10020.02	Raiffeisenbank Sparkonto CH63 8080 8004 6274 2965 7	350'000.00	100'000.00	250'000.00
101	Forderungen	1'046'169.80	1'065'635.85	489'496.95
1010	Forderungen aus Lieferungen und Leistungen gegenüber Dritten	550'588.20	544'212.55	9'327.75
10100	Forderungen aus Lieferungen und Leistungen gegenüber Dritten	550'588.20	544'212.55	9'327.75
10100.00	Debitorensammelkonto (ESR)	548'050.60	541'778.75	6'790.15
10100.10	übrige Debitoren	2'537.60	2'433.80	2'537.60
1014	Transferforderungen	495'581.60	521'423.30	480'169.20
10140	Transferforderungen	495'581.60	521'423.30	480'169.20
10140.00	Ausstehende Beiträge	18'905.50	74'129.65	3'493.10
10460.00	Ausstehende Beiträge Investitionsrechnung	476'676.10	447'293.65	476'676.10
14	Verwaltungsvermögen	1'266'217.85	1'239'534.15	794'646.95

Bilanz

	Bestand am 01.01.2021	Zuwachs	Abgang	Bestand am 31.12.2021
140 Sachanlagen VV	767'963.25	1'266'217.85	1'239'534.15	794'646.95
1400 Grundstücke VV unüberbaut	0.00	0.00	0.00	0.00
14000 Allgemeiner Haushalt	0.00	0.00	0.00	0.00
14000.00 Grundstücke	0.00	0.00	0.00	0.00
1401 Strassen / Verkehrswege	0.00	0.00	0.00	0.00
14010 Allgemeiner Haushalt	0.00	0.00	0.00	0.00
14010.00 Allgemeiner Haushalt	0.00	0.00	0.00	0.00
1402 Wasserbau	0.00	0.00	0.00	0.00
14020 Allgemeiner Haushalt	0.00	0.00	0.00	0.00
14020.01 Geschiebesammler Teifbächli	0.00	0.00	0.00	0.00
1403 Übrige Tiefbauten	89'670.75	444'667.65	10'723.35	523'615.05
14030 Allgemeiner Haushalt	89'670.75	444'667.65	10'723.35	523'615.05
14030.00 Bachverbauungen	0.00	0.00	0.00	0.00
14030.01 Geschiebesammler Teifbächli	0.00	444'667.65	0.00	444'667.65
14030.02 Hochwasserschutz Milibächli	91'500.75	0.00	0.00	91'500.75
14030.99 Wertberichtigungen Bachverbauungen	-1'830.00	0.00	10'723.35	-12'553.35
1404 Hochbauten	0.00	0.00	0.00	0.00
14040 Allgemeiner Haushalt	0.00	0.00	0.00	0.00
14040.00 Allgemeiner Haushalt	0.00	0.00	0.00	0.00
1405 Waldungen	0.00	0.00	0.00	0.00
14050 Allgemeiner Haushalt	0.00	0.00	0.00	0.00

Bilanz

	Bestand am 01.01.2021	Zuwachs	Abgang	Bestand am 31.12.2021
14050.00	0.00	0.00	0.00	0.00
	Allgemeiner Haushalt			
1406	0.00	0.00	0.00	0.00
	Mobilien VV			
14060	0.00	0.00	0.00	0.00
	Allgemeiner Haushalt			
14060.00	0.00	0.00	0.00	0.00
	Allgemeiner Haushalt			
1407	396'082.65	821'550.20	1'172'369.00	45'263.85
	Anlagen im Bau VV			
14070	396'082.65	821'550.20	1'172'369.00	45'263.85
	Allgemeiner Haushalt			
14070.01	361'443.75	794'987.85	1'156'431.60	0.00
	Projekt Sammler Teifbächli, Anlage in Bau			
14070.02	0.00	0.00	0.00	0.00
	Projekt Hochwasserschutz Milibächli, Anlage in Bau			
14070.03	34'638.90	26'562.35	15'937.40	45'263.85
	Projekt HWS Dorfbächli, Anlage in Bau			
1409	282'209.85	0.00	56'441.80	225'768.05
	Übrige Sachanlagen			
14099	282'209.85	0.00	56'441.80	225'768.05
	Sammelkonto bestehendes Verwaltungsvermögen beim Übergang auf HRM2			
14099.01	1.00	0.00	0.00	1.00
	Bestehendes Verwaltungsvermögen, Grundstücke			
14099.02	451'534.25	0.00	0.00	451'534.25
	Bestehendes Verwaltungsvermögen, Bachverbauungen			
14099.99	-169'325.40	0.00	56'441.80	-225'767.20
	Wertberichtigung bestehendes Verwaltungsvermögen			
2	2'077'927.83	916'028.46	859'377.84	2'134'578.45
	Passiven			
20	217'270.15	601'006.92	782'807.07	35'470.00
	Fremdkapital			
200	216'265.60	599'827.42	781'802.52	34'290.50
	Laufende Verbindlichkeiten			

Bilanz

	Bestand am 01.01.2021	Zuwachs	Abgang	Bestand am 31.12.2021
2000	216'265.60	585'535.22	781'802.52	19'998.30
Laufende Verbindlichkeiten aus Lieferungen und Leistungen von Dritten				
20000	216'265.60	578'497.32	774'764.62	19'998.30
Kreditoren				
20000.00 Kreditorensammelkonto	216'265.60	25'743.10	216'265.60	25'743.10
20000.99 Durchlaufkonto	0.00	552'754.22	558'499.02	-5'744.80
20001	0.00	7'037.90	7'037.90	0.00
Kreditoren Sozial- und Personalversicherungen				
20001.01 Kreditor AHV, ALV	0.00	3'747.40	3'747.40	0.00
20001.02 Kreditor UVG	0.00	1'933.00	1'933.00	0.00
20001.03 Kreditor Krankentaggeldversicherung	0.00	1'357.50	1'357.50	0.00
2001	0.00	14'292.20	0.00	14'292.20
Kontokorrente mit Dritten				
20010	0.00	0.00	0.00	0.00
Kontokorrente mit Kanton				
20010.01 Kreditorensammelkonto	0.00	0.00	0.00	0.00
20011	0.00	14'292.20	0.00	14'292.20
Kontokorrente mit andern Gemeinden und Gemeindeverbänden				
20011.01 Kreditorensammelkonto SK Meiringen	0.00	14'292.20	0.00	14'292.20
204	1'004.55	1'179.50	1'004.55	1'179.50
Passive Rechnungsabgrenzung				
2042	1'004.55	1'179.50	1'004.55	1'179.50
Steuern				
20420	1'004.55	1'179.50	1'004.55	1'179.50
Steuern				
20420.01 Vorauszahlungen (Doppelzahlungen) Schwellentelle 2019	1'004.55	1'179.50	1'004.55	1'179.50
29	1'860'657.68	315'021.54	76'570.77	2'099'108.45
Eigenkapital				

Bilanz

	Bestand am 01.01.2021	Zuwachs	Abgang	Bestand am 31.12.2021
299	1'860'657.68	315'021.54	76'570.77	2'099'108.45
	Bilanzüberschuss/-fehlbetrag			
2990	76'570.77	238'450.77	76'570.77	238'450.77
29900	76'570.77	238'450.77	76'570.77	238'450.77
29900.01	76'570.77	238'450.77	76'570.77	238'450.77
2999	1'784'086.91	76'570.77	0.00	1'860'657.68
29990	1'784'086.91	76'570.77	0.00	1'860'657.68
29990.01	1'784'086.91	76'570.77	0.00	1'860'657.68
Total	0.00	3'716'841.76	3'716'841.76	0.00

Erfolgsrechnung

Einzelkonten nach Funktionen	Jahresrechnung 2021		Budget 2021		Jahresrechnung 2020	
	Aufwand	Ertrag	Aufwand	Ertrag	Aufwand	Ertrag
7 Umweltschutz und Raumordnung	356'025.95	594'476.72	397'542	484'050	476'491.19	553'061.96
74 Verbauungen	356'025.95	594'476.72	397'542	484'050	476'491.19	553'061.96
741 Gewässerverbauungen	356'025.95	594'476.72	397'542	484'050	476'491.19	553'061.96
7410 Gewässerverbauungen	356'025.95	594'476.72	397'542	484'050	476'491.19	553'061.96
3000.01 Löhne, Tag- und Sitzungsgelder Vorstand	10'185.00		15'000		15'825.00	
3010.01 Löhne Werkgruppe und Sekretariat	20'382.65		55'000		25'100.85	
3050.01 AG-Beiträge AHV, IV, EO, ALV	1'412.65		4'500		1'732.50	
3053.01 AG-Beiträge Unfallversicherung	325.90		1'000		349.30	
3054.01 AG-Beiträge Familienausgleichskasse	326.10		1'500		401.60	
3055.01 AG-Beiträge Krankentaggeldversicherung	213.40		500		253.60	
3091.01 Personalwerbung			500		64.10	
3099.01 Übriger Personalaufwand	214.10		1'000		350.00	
3100.01 Büromaterial	542.20		2'000		1'360.40	
3101.01 Betriebs- und Verbrauchsmaterial	1'245.10		3'000		816.50	
3110.01 Anschaffungen Maschinen und Werkzeuge			10'000			
3112.01 Kleiderentschädigung	138.00		500		172.00	
3118.01 Immaterielle Anlage (Uebernahme Daten von EG Hasliberg)						
3130.01 Dienstleistungen Dritter (Porto, etc.)	969.65		2'000		1'160.20	
3132.01 Einmietung Schwellenmeister Meiringen / Werkgruppe			10'000			
3132.02 Buchhaltungsführung	20'597.70		16'700		16'693.60	
3132.03 Rechnungsprüfung	1'346.25		1'500		1'346.25	
3132.04 Honorare	1'216.35		10'000			
3132.05 Archivorganisation	7'000.50		7'100		7'000.50	
3133.01 Informatik-Nutzungsaufwand	566.40		800		566.40	
3134.01 Sachversicherungsprämien	200.00		20'000		49'767.70	
3142.01 Unterhalt Hohfluhlouwenen	6'110.05		4'000		200.00	
3142.02 Unterhalt Alpbach	2'401.70		30'000		854.30	
3142.03 Unterhalt Rytillouwenen	190'544.25		100'000		277'828.19	
3142.04 Unterhalt sonstige Bäche						
3142.05 Unwetter August 2016 Hohfluhlouwenen						

Erfolgsrechnung

Einzelkonten nach Funktionen	Jahresrechnung 2021		Budget 2021		Jahresrechnung 2020	
	Aufwand	Ertrag	Aufwand	Ertrag	Aufwand	Ertrag
3142.06 Unwetter August 2016 sonstige Bäche						
3151.01 Unterhalt Material und Werkzeuge						
3160.01 Miete Liegenschaften	2'215.50		10'000		2'215.50	
3161.01 Miete Geräte und Fahrzeuge	3'564.75		2'500		580.00	
3170.01 Spesenentschädigungen	1'603.60		10'000		2'030.75	
3199.01 übriger Betriebsaufwand	1'933.15		5'000			
3300.20 Planmässige Abschreibungen Wasserbau VV	10'723.35		15'000		1'830.00	
3300.90 Abschreibungen bestehendes VV per 31.12.2017	56'441.80		56'442		56'441.80	
3401.01 Verzinsung kurzfristige Finanzverbindlichkeiten			2'000			
3612.01 Gemeindebeiträge	13'605.85				11'550.15	
3839.20 Zusätzliche Abschreibungen nach Art. 84-85 GV						
4039.01 Schwellentelle		545'633.90		420'000		428'411.90
4260.01 Diverse Rückerstattungen (Mahnkosten, usw.)		1'693.47				896.30
4400.01 Zinsen flüssige Mittel				50		2.81
4610.01 Bundesbeiträge						
4611.01 Kantonsbeiträge		43'656.25		36'000		98'925.65
4612.01 Beiträge Schwellenkorporation Meiringen		3'493.10		28'000		24'825.30
9 Finanzen und Steuern						
99 Nicht aufgeteilte Posten						
999 Abschluss	238'450.77				76'570.77	
9990 Abschluss	238'450.77				76'570.77	
9000.01 Ertragsüberschuss	238'450.77				76'570.77	
9001.00 Aufwandüberschuss	238'450.77				76'570.77	
Total Aufwand / Ertrag	594'476.72	594'476.72	397'542	484'050	553'061.96	553'061.96
Ertragsüberschuss			86'508			
Aufwandüberschuss						
Total	594'476.72	594'476.72	484'050	484'050	553'061.96	553'061.96

Erfolgsrechnung

Sachgruppengliederung	Jahresrechnung 2021		Budget 2021		Jahresrechnung 2020	
	Aufwand	Ertrag	Aufwand	Ertrag	Aufwand	Ertrag
3 Aufwand	356'025.95	0.00	397'542		476'491.19	
30 Personalaufwand	33'059.80	0.00	79'000		44'076.95	
31 Sach- und übriger Betriebsaufwand	210'498.30	0.00	197'000		335'825.34	
313 Dienstleistungen und Honorare	31'696.85	0.00	48'100		26'766.95	
31 Sach- und übriger Betriebsaufwand	210'498.30	0.00	197'000		335'825.34	
36 Transferaufwand	13'605.85	0.00			11'550.15	
31 Sach- und übriger Betriebsaufwand	210'498.30	0.00	197'000		335'825.34	
33 Abschreibungen Verwaltungsvermögen	67'165.15	0.00	71'442		58'271.80	
34 Finanzaufwand	0.00	0.00	2'000			
35 Einlagen in Fonds und Spezialfinanzierungen	0.00	0.00				
36 Transferaufwand	13'605.85	0.00			11'550.15	
38 Ausserordentlicher Aufwand	0.00	0.00				
39 Interne Verrechnungen	0.00	0.00				
4 Ertrag	0.00	594'476.72		484'050		553'061.96
40 Fiskalertrag	0.00	545'633.90		420'000		428'411.90
41 Regalien und Konzessionen	0.00	0.00				
42 Entgelte	0.00	1'693.47				896.30
43 Verschiedene Erträge	0.00	0.00				
44 Finanzertrag	0.00	0.00		50		2.81
45 Entnahmen aus Fonds und Spezialfinanzierungen	0.00	0.00				
46 Transferertrag	0.00	47'149.35		64'000		123'750.95
48 Ausserordentlicher Ertrag	0.00	0.00				
49 Interne Verrechnungen	0.00	0.00				
9 Abschlusskonten	238'450.77	0.00			76'570.77	
90 Abschluss Erfolgsrechnung	238'450.77	0.00			76'570.77	

Erfolgsrechnung

Sachgruppengliederung	Jahresrechnung 2021		Budget 2021		Jahresrechnung 2020	
	Aufwand	Ertrag	Aufwand	Ertrag	Aufwand	Ertrag
Total Aufwand / Ertrag	594'476.72	594'476.72	397'542	484'050	553'061.96	553'061.96
Ertragsüberschuss Aufwandüberschuss			86'508			
Total	594'476.72	594'476.72	484'050	484'050	553'061.96	553'061.96

Investitionsrechnung

Einzelkonten nach Funktionen	Jahresrechnung 2021		Budget 2021		Jahresrechnung 2020	
	Ausgaben	Einnahmen	Ausgaben	Einnahmen	Ausgaben	Einnahmen
7 Umweltschutz und Raumordnung						
74 Verbauungen	821'550.20	727'701.35	3'000'000	2'350'000	2'731'793.10	2'369'677.10
741 Gewässerverbauungen	821'550.20	727'701.35	3'000'000	2'350'000	2'731'793.10	2'369'677.10
7410 Gewässerverbauungen	821'550.20	727'701.35	3'000'000	2'350'000	2'731'793.10	2'369'677.10
5020.01 Teifbächli, Projektierung	794'987.85		2'500'000		2'731'793.10	2'369'677.10
5020.02 Hochwasserschutz Miiibächli					2'516'895.40	
5020.03 Totalsanierung Dorfbächli	26'562.35		500'000		128'300.45	
6300.01 Bundesbeiträge					86'597.25	
6310.01 Kantonsbeiträge						51'958.35
6310.02 Kantonsbeiträge Projekt Teifbächli		569'760.85		1'500'000		1'631'741.65
6310.03 Kantonsbeiträge Projekt Miiibächli		15'937.40		350'000		108'640.50
6310.04 Kantonsbeiträge HWS Dorfbächli						
6320.01 Beiträge Schwellenkorporation Meiringen		142'003.10		500'000		577'336.60
6320.02 Beiträge Schwellenkorporation Meiringen Proj. Teifbächli						
9 Finanzen und Steuern						
99 Nicht aufgeteilte Posten	727'701.35	821'550.20	0	0	2'369'677.10	2'731'793.10
999 Abschluss	727'701.35	821'550.20	0	0	2'369'677.10	2'731'793.10
9990 Abschluss	727'701.35	821'550.20	0	0	2'369'677.10	2'731'793.10
5900.01 Passivierte Einnahmen		821'550.20	0	0	2'369'677.10	2'731'793.10
6900.01 Aktivierete Ausgaben	727'701.35				2'369'677.10	
Total Ausgaben / Einnahmen	1'549'251.55	1'549'251.55	3'000'000	2'350'000	5'101'470.20	5'101'470.20
Einnahmenüberschuss				650'000		
Ausgabenüberschuss						
Total	1'549'251.55	1'549'251.55	3'000'000	3'000'000	5'101'470.20	5'101'470.20

Investitionsrechnung

	Jahresrechnung 2021		Budget 2021		Jahresrechnung 2020	
	Ausgaben	Einnahmen	Ausgaben	Einnahmen	Ausgaben	Einnahmen
Sachgruppengliederung						
5 Investitionsausgaben	821'550.20	821'550.20	3'000'000		5'101'470.20	
50 Sachanlagen	821'550.20		3'000'000		2'731'793.10	
59 Übertrag an Bilanz					2'369'677.10	
6 Investitionseinnahmen	727'701.35	821'550.20		2'350'000		5'101'470.20
63 Investitionsbeiträge für eigene Rechnung		727'701.35		2'350'000		2'369'677.10
69 Übertrag an Bilanz	727'701.35					2'731'793.10
Total Ausgaben / Einnahmen	1'549'251.55	1'549'251.55	3'000'000	2'350'000	5'101'470.20	5'101'470.20
Einnahmenüberschuss				650'000		
Ausgabenüberschuss						
Total	1'549'251.55	1'549'251.55	3'000'000	3'000'000	5'101'470.20	5'101'470.20